



ZONA NORTE	ROBO	HOMICIDIO	LESIONES	VIOLACION	SECUESTRO	DAÑO EN PROPIEDAD AJENA	FRAUDE	ABUSO DE CONFIANZA	DESPOJO	ABIGEATO	ATAQUES AL PUDOR	ESTUPRO	RAPTO	CORRUPCION DE MENORES	ABANDONO DE PERSONA	ATAQUES PELIGROSOS	SUBTOTAL	%
XICOTEPEC DE JUAREZ	11	5	25	8	1	6	3	1	2	1	3	2	0	0	2	1	71	2.08
HUAUCHINANGO	16	2	42	8	0	9	8	2	3	1	2	0	0	0	1	5	99	2.90
ZACATLAN	8	12	17	6	0	10	4	0	2	1	0	2	1	0	2	2	67	1.96
ALATRISTE	6	1	15	1	0	3	3	0	0	0	0	0	0	0	1	0	30	0.88
TEPELA	3	1	4	5	0	0	3	0	2	0	0	0	0	0	2	0	20	0.59
<b>SUBTOTAL</b>	<b>44</b>	<b>21</b>	<b>103</b>	<b>28</b>	<b>1</b>	<b>28</b>	<b>21</b>	<b>3</b>	<b>9</b>	<b>3</b>	<b>5</b>	<b>4</b>	<b>1</b>	<b>0</b>	<b>8</b>	<b>8</b>	<b>287</b>	<b>8.40</b>
<b>ZONA ORIENTE</b>																		
TEZIUTLAN	9	4	66	3	0	7	18	3	3	1	4	1	0	0	9	1	129	3.78
TLATLAUQUITEPEC	22	6	38	5	0	9	10	1	6	5	0	0	0	0	6	1	109	3.19
ZACAPOAXTLA	11	4	34	8	0	5	5	0	2	0	2	0	0	0	2	0	73	2.14
SAN JUAN DE LOS LLANOS	8	5	16	0	0	14	9	2	1	0	1	1	0	0	2	1	60	1.76
CHALCHICOMULA	8	7	12	4	0	5	2	2	3	0	1	1	0	0	2	0	47	1.38
<b>SUBTOTAL</b>	<b>58</b>	<b>26</b>	<b>166</b>	<b>20</b>	<b>0</b>	<b>40</b>	<b>44</b>	<b>8</b>	<b>15</b>	<b>6</b>	<b>8</b>	<b>3</b>	<b>0</b>	<b>0</b>	<b>21</b>	<b>3</b>	<b>418</b>	<b>12.23</b>
<b>ZONA SUR</b>																		
ACATLAN	4	6	18	4	0	5	2	0	0	0	0	0	0	0	1	5	45	1.32
CHIAUTLA	9	6	14	3	0	7	5	0	5	0	0	1	1	0	2	2	55	1.61
MATAMOROS	23	16	31	6	0	24	5	2	5	1	1	1	0	0	1	6	122	3.57
ATLXCO	19	8	26	3	2	20	7	1	1	0	4	1	0	0	0	1	93	2.72
<b>SUBTOTAL</b>	<b>55</b>	<b>36</b>	<b>89</b>	<b>16</b>	<b>2</b>	<b>56</b>	<b>19</b>	<b>3</b>	<b>11</b>	<b>1</b>	<b>5</b>	<b>3</b>	<b>1</b>	<b>0</b>	<b>4</b>	<b>14</b>	<b>315</b>	<b>9.22</b>
<b>ZONA SUR-ORIENTE</b>																		
TEHUACAN	68	21	74	13	0	14	36	3	5	2	2	1	0	1	4	3	247	7.23
TECAMACHALCO	3	3	6	0	0	3	4	1	1	0	0	0	0	0	0	3	24	0.70
TEPEXI	2	7	10	0	0	1	0	1	1	0	1	0	0	0	1	1	25	0.73
<b>SUBTOTAL</b>	<b>73</b>	<b>31</b>	<b>90</b>	<b>13</b>	<b>0</b>	<b>18</b>	<b>40</b>	<b>5</b>	<b>7</b>	<b>2</b>	<b>3</b>	<b>1</b>	<b>0</b>	<b>1</b>	<b>5</b>	<b>7</b>	<b>296</b>	<b>8.66</b>
<b>ZONA CENTRO</b>																		
HUEJOTZINGO	47	12	55	4	0	37	9	2	4	1	3	2	0	0	0	2	178	5.21
CHOLULA	52	5	47	6	1	29	31	1	20	0	2	0	0	1	0	4	199	5.82
TECALI	1	5	10	0	0	3	1	1	4	0	0	0	0	0	1	0	26	0.76
TEPEACA	27	6	75	6	0	41	20	2	5	4	5	6	0	0	1	3	201	5.88
<b>SUBTOTAL</b>	<b>127</b>	<b>28</b>	<b>187</b>	<b>16</b>	<b>1</b>	<b>110</b>	<b>61</b>	<b>6</b>	<b>33</b>	<b>5</b>	<b>10</b>	<b>8</b>	<b>0</b>	<b>1</b>	<b>2</b>	<b>9</b>	<b>604</b>	<b>17.68</b>
<b>CAPITAL</b>																		
PUEBLA	334	47	378	32	1	381	180	26	39	2	28	5	1	4	24	15	1,497	43.81
<b>TOTAL</b>	<b>691</b>	<b>189</b>	<b>1,013</b>	<b>125</b>	<b>5</b>	<b>633</b>	<b>365</b>	<b>51</b>	<b>114</b>	<b>19</b>	<b>59</b>	<b>24</b>	<b>3</b>	<b>6</b>	<b>64</b>	<b>56</b>	<b>3,417</b>	<b>100.00</b>

DELITOS DE MAYOR INCIDENCIA  
 SUBTOTALES  
 TOTALES




ZONA NORTE	ARMAS E INSTRUMENTOS PROHIBIDOS	ASOCIACION DELICTUOSA	ATAQUES A LAS VIAS DE COMUNICACION	BIGAMIA	ENCUBRIMIENTO	FALSIFICACION DE DOCUMENTOS EN GENERAL	FALSIDAD DE DECLARACION JUDICIAL	ASALTO	ATRACO	ALLANAMIENTO DE MORADA	GOLPES	AMENAZAS	DIFAMACION	CALUMNIA	SUBTOTAL	%
XICOTEPEC DE JUAREZ	2	0	0	1	0	0	0	1	0	1	0	1	0	0	6	2.19
HUAUCHINANGO	0	0	0	0	0	1	0	0	0	0	0	0	0	0	1	0.36
ZACATLAN	3	0	0	0	0	0	1	1	0	0	0	1	2	0	8	2.92
ALATRISTE	2	4	0	0	0	0	0	0	0	0	0	0	0	0	6	2.19
TETELA	1	0	0	0	0	1	0	0	0	1	0	1	0	0	4	1.46
<b>SUBTOTAL</b>	<b>8</b>	<b>4</b>	<b>0</b>	<b>1</b>	<b>0</b>	<b>2</b>	<b>1</b>	<b>2</b>	<b>0</b>	<b>2</b>	<b>0</b>	<b>3</b>	<b>2</b>	<b>0</b>	<b>25</b>	<b>9.12</b>
<b>ZONA ORIENTE</b>																
TEZIUTLAN	5	0	0	0	0	0	0	0	0	4	0	1	1	0	11	4.01
TLATLAQUITEPEC	3	3	0	0	0	0	1	0	0	2	0	2	0	0	11	4.01
ZACAPOAXTLA	1	0	0	0	0	0	0	1	0	2	0	0	0	0	4	1.46
SAN JUAN DE LOS LLANOS	1	1	0	0	0	0	1	0	0	1	0	1	1	0	6	2.19
CHALCHICOMULA	0	0	0	0	0	1	0	0	0	2	0	0	0	0	3	1.09
<b>SUBTOTAL</b>	<b>10</b>	<b>4</b>	<b>0</b>	<b>0</b>	<b>0</b>	<b>1</b>	<b>2</b>	<b>1</b>	<b>0</b>	<b>11</b>	<b>0</b>	<b>4</b>	<b>2</b>	<b>0</b>	<b>35</b>	<b>12.77</b>
<b>ZONA SUR</b>																
ACATLAN	0	0	0	0	0	0	0	0	0	4	1	1	0	0	6	2.19
CHIAUTLA	0	0	0	0	0	0	1	0	0	0	0	2	1	0	4	1.46
MATAMOROS	1	0	0	0	0	0	0	0	0	3	0	1	3	0	8	2.92
ATLIXCO	3	0	0	0	0	2	1	0	0	1	0	2	0	2	11	4.01
<b>SUBTOTAL</b>	<b>4</b>	<b>0</b>	<b>0</b>	<b>0</b>	<b>0</b>	<b>2</b>	<b>2</b>	<b>0</b>	<b>0</b>	<b>8</b>	<b>1</b>	<b>6</b>	<b>4</b>	<b>2</b>	<b>29</b>	<b>10.58</b>
<b>ZONA SUR-ORIENTE</b>																
TEHUACAN	0	0	3	0	0	1	0	1	0	0	0	1	0	0	6	2.19
TECAMACHALCO	0	0	0	0	0	0	0	0	0	1	0	0	0	0	1	0.36
TEPEXI	1	0	0	0	0	0	0	0	0	4	0	1	0	0	6	2.19
<b>SUBTOTAL</b>	<b>1</b>	<b>0</b>	<b>3</b>	<b>0</b>	<b>0</b>	<b>1</b>	<b>0</b>	<b>1</b>	<b>0</b>	<b>5</b>	<b>0</b>	<b>2</b>	<b>0</b>	<b>0</b>	<b>13</b>	<b>4.74</b>
<b>ZONA CENTRO</b>																
HUEJOTZINGO	10	3	0	0	1	1	5	1	1	4	0	3	0	0	29	10.58
CHOLULA	1	4	1	0	1	1	1	0	0	2	0	4	1	0	16	5.84
TECALI	0	0	0	0	0	0	2	0	0	0	0	0	0	0	2	0.73
TEPEACA	5	0	1	0	0	0	2	0	0	5	0	7	0	0	20	7.30
<b>SUBTOTAL</b>	<b>16</b>	<b>7</b>	<b>2</b>	<b>0</b>	<b>2</b>	<b>2</b>	<b>10</b>	<b>1</b>	<b>1</b>	<b>11</b>	<b>0</b>	<b>14</b>	<b>1</b>	<b>0</b>	<b>67</b>	<b>24.45</b>
<b>CAPITAL</b>																
PUEBLA	27	6	0	0	2	13	19	1	0	10	0	20	4	3	105	38.32
<b>TOTAL</b>	<b>66</b>	<b>21</b>	<b>5</b>	<b>1</b>	<b>4</b>	<b>21</b>	<b>34</b>	<b>6</b>	<b>1</b>	<b>47</b>	<b>1</b>	<b>49</b>	<b>13</b>	<b>5</b>	<b>274</b>	<b>100.00</b>

DELITOS DE MAYOR INCIDENCIA  
 SUB-TOTALES  
 TOTALES




ZONA NORTE	CHANTAJE	ABORTO	INDUCCION AL SUICIDIO	QUEBRANTAMIENTO DE SANCION	VIOLACION DE CORRESPONDENCIA	SUSTRACION Y TRÁFICO DE MENORES	VIOLENCIA INTRAFAMILIAR	RESISTENCIA DE PARTICULARES	QUEBRANTAMIENTO DE SELLOS	DESOBEDIENCIA A UN MANDATO JUDICIAL	PLAGIO	PRIVACION ILEGAL DE LA LIBERTAD	DELITO CONTRA LA ECOLOGÍA	INCENDIO	SUBTOTAL	%
XICOTEPEC DE JUAREZ	0	0	0	0	0	0	5	1	0	0	0	1	0	0	7	2.07
HUAUCHINANGO	0	0	0	0	0	0	27	0	0	0	0	0	1	0	28	8.28
ZACATLAN	1	0	0	0	0	0	7	0	0	0	0	0	2	0	10	2.96
ALATRISTE	1	0	0	0	0	0	1	0	0	0	0	0	1	0	3	0.89
TETELA	0	0	0	0	0	0	3	0	0	0	0	0	0	0	3	0.89
<b>SUBTOTAL</b>	<b>2</b>	<b>0</b>	<b>0</b>	<b>0</b>	<b>0</b>	<b>0</b>	<b>43</b>	<b>1</b>	<b>0</b>	<b>0</b>	<b>0</b>	<b>1</b>	<b>4</b>	<b>0</b>	<b>51</b>	<b>15.09</b>
<b>ZONA ORIENTE</b>																
TEZIUTLAN	0	0	0	0	0	2	31	1	0	1	0	0	0	0	35	10.36
TLATLAUQUITEPEC	0	0	0	0	0	0	0	0	0	0	0	1	0	0	1	0.30
ZACAPOAXTLA	0	0	0	0	0	1	16	1	0	0	0	0	2	0	20	5.92
SAN JUAN DE LOS LLANOS	0	0	0	0	0	0	3	1	0	1	0	0	0	0	5	1.48
CHALCHICOMULA	0	0	0	0	0	0	0	0	0	0	0	0	0	0	0	-
<b>SUBTOTAL</b>	<b>0</b>	<b>0</b>	<b>0</b>	<b>0</b>	<b>0</b>	<b>3</b>	<b>50</b>	<b>3</b>	<b>0</b>	<b>2</b>	<b>0</b>	<b>1</b>	<b>2</b>	<b>0</b>	<b>61</b>	<b>18.05</b>
<b>ZONA SUR</b>																
ACATLAN	0	0	0	0	0	0	0	0	0	0	0	0	0	0	0	-
CHIAUTLA	0	0	0	0	0	0	2	0	0	0	0	0	0	0	2	0.59
MATAMOROS	0	0	0	0	0	0	11	0	0	0	0	1	1	0	13	3.85
ATLIXCO	1	0	0	0	0	1	4	0	0	21	0	0	0	0	27	7.99
<b>SUBTOTAL</b>	<b>1</b>	<b>0</b>	<b>0</b>	<b>0</b>	<b>0</b>	<b>1</b>	<b>17</b>	<b>0</b>	<b>0</b>	<b>21</b>	<b>0</b>	<b>1</b>	<b>1</b>	<b>0</b>	<b>42</b>	<b>12.43</b>
<b>ZONA SUR-ORIENTE</b>																
TEHUACAN	0	0	0	0	0	0	13	0	0	0	0	1	1	0	15	4.44
TECAMACHALCO	0	0	0	0	0	0	5	0	1	0	0	0	1	0	7	2.07
TEPEXI	0	0	0	0	0	0	6	0	0	0	0	0	0	0	6	1.78
<b>SUBTOTAL</b>	<b>0</b>	<b>0</b>	<b>0</b>	<b>0</b>	<b>0</b>	<b>0</b>	<b>24</b>	<b>0</b>	<b>1</b>	<b>0</b>	<b>0</b>	<b>1</b>	<b>2</b>	<b>0</b>	<b>28</b>	<b>8.28</b>
<b>ZONA CENTRO</b>																
HUEJOTZINGO	1	0	0	0	0	0	5	1	0	6	0	2	0	0	15	4.44
CHOLULA	0	0	0	0	0	2	20	0	0	0	0	0	0	0	22	6.51
TECALI	0	0	0	0	0	0	1	0	0	0	0	0	0	0	1	0.30
TEPEACA	0	0	0	0	0	0	8	0	0	0	0	1	0	0	9	2.66
<b>SUBTOTAL</b>	<b>1</b>	<b>0</b>	<b>0</b>	<b>0</b>	<b>0</b>	<b>2</b>	<b>34</b>	<b>1</b>	<b>0</b>	<b>6</b>	<b>0</b>	<b>3</b>	<b>0</b>	<b>0</b>	<b>47</b>	<b>13.91</b>
<b>CAPITAL</b>																
PUEBLA	4	2	0	0	0	4	81	5	0	8	0	4	1	0	109	32.25
<b>TOTAL</b>	<b>8</b>	<b>2</b>	<b>0</b>	<b>0</b>	<b>0</b>	<b>10</b>	<b>249</b>	<b>10</b>	<b>1</b>	<b>37</b>	<b>0</b>	<b>11</b>	<b>10</b>	<b>0</b>	<b>338</b>	<b>100.00</b>

DELITOS DE MAYOR INCIDENCIA  
 SUB-TOTALES  
 TOTALES



ZONA NORTE	ULTRAJES A LA MORAL PUBLICA	LENOCINIO	PROVOCACION O APOLOGIA DE DELITO O VICIO	RESPONSABILIDAD DE ABOGADOS PATRONOS Y LITIGANTES	RESPONSABILIDAD MEDICA	RESPONSABILIDAD TECNICA	FALSIFICACION DE ACCIONES, Y DOCUMENTOS DE CREDITO	FALSIFICACION DE SELLOS, MARCAS Y PUNZONES	FALSEDAD DE DECLARACIONES JUDICIALES DADAS ANTE UNA AUTORIDAD	OCULTACION O VARIACION DE NOMBRE	USO INDEBIDO DE DOCUMENTO	USURPACION DE FUNCIONES	SUBTOTAL	%
XICOTEPEC DE JUAREZ	0	0	0	0	0	0	0	0	0	0	0	0	0	-
HUAUCHINANGO	0	0	0	0	0	0	0	0	0	0	0	0	0	-
ZACATLAN	0	0	0	0	0	0	0	0	0	0	0	0	0	-
ALATRISTE	0	0	0	0	0	0	0	0	0	0	0	0	0	-
TETELA	0	0	0	0	0	0	0	0	0	0	0	0	0	-
<b>SUBTOTAL</b>	<b>0</b>	<b>0</b>	<b>0</b>	<b>0</b>	<b>0</b>	<b>0</b>	<b>0</b>	<b>0</b>	<b>0</b>	<b>0</b>	<b>0</b>	<b>0</b>	<b>0</b>	<b>-</b>
<b>ZONA ORIENTE</b>														
TEZIUTLAN	0	0	0	0	0	0	0	0	0	0	0	0	0	-
TLATLAUQUITEPEC	0	0	0	0	0	0	0	0	0	0	0	0	0	-
ZACAPOAXTLA	0	0	0	1	0	0	0	0	0	0	0	1	2	12.50
SAN JUAN DE LOS LLANOS	0	0	0	0	0	0	0	0	0	0	0	0	0	-
CHALCHICOMULA	0	0	0	0	1	0	0	0	0	0	0	0	1	6.25
<b>SUBTOTAL</b>	<b>0</b>	<b>0</b>	<b>0</b>	<b>1</b>	<b>1</b>	<b>0</b>	<b>0</b>	<b>0</b>	<b>0</b>	<b>0</b>	<b>0</b>	<b>1</b>	<b>3</b>	<b>18.75</b>
<b>ZONA SUR</b>														
ACATLAN	0	0	0	0	0	0	0	0	0	0	0	0	0	-
CHIAUTLA	0	0	0	0	0	0	0	0	0	0	0	0	0	-
MATAMOROS	0	0	0	0	0	0	0	0	0	0	0	0	0	-
ATLIXCO	1	0	0	0	0	0	0	0	0	0	0	0	1	6.25
<b>SUBTOTAL</b>	<b>1</b>	<b>0</b>	<b>0</b>	<b>0</b>	<b>0</b>	<b>0</b>	<b>0</b>	<b>0</b>	<b>0</b>	<b>0</b>	<b>0</b>	<b>0</b>	<b>1</b>	<b>6.25</b>
<b>ZONA SUR-ORIENTE</b>														
TEHUACAN	0	0	0	0	0	0	0	0	0	0	0	0	0	-
TECAMACHALCO	0	0	0	0	0	0	0	0	0	0	0	0	0	-
TEPEXI	0	0	0	0	0	0	0	0	0	0	0	0	0	-
<b>SUBTOTAL</b>	<b>0</b>	<b>0</b>	<b>0</b>	<b>0</b>	<b>0</b>	<b>0</b>	<b>0</b>	<b>0</b>	<b>0</b>	<b>0</b>	<b>0</b>	<b>0</b>	<b>0</b>	<b>-</b>
<b>ZONA CENTRO</b>														
HUEJOTZINGO	0	0	0	0	0	0	0	0	0	0	0	0	0	-
CHOLULA	0	0	0	1	0	0	0	0	0	0	0	0	1	6.25
TECALI	0	0	0	0	0	0	0	0	0	0	0	0	0	-
TEPEACA	0	0	0	0	1	0	0	0	0	0	0	0	1	6.25
<b>SUBTOTAL</b>	<b>0</b>	<b>0</b>	<b>0</b>	<b>1</b>	<b>1</b>	<b>0</b>	<b>0</b>	<b>0</b>	<b>0</b>	<b>0</b>	<b>0</b>	<b>0</b>	<b>2</b>	<b>12.50</b>
<b>CAPITAL</b>														
PUEBLA	0	0	0	0	4	1	0	0	0	0	3	2	10	62.50
<b>TOTAL</b>	<b>1</b>	<b>0</b>	<b>0</b>	<b>2</b>	<b>6</b>	<b>1</b>	<b>0</b>	<b>0</b>	<b>0</b>	<b>0</b>	<b>3</b>	<b>3</b>	<b>16</b>	<b>100.00</b>

DELITOS DE MAYOR INCIDENCIA  
 SUBTOTALES  
 TOTALES



H. TRIBUNAL SUPERIOR DE JUSTICIA  
 JUNTA DE ADMINISTRACIÓN  
 COMISIÓN ADMINISTRATIVA  
 DEPTO. DE CONTROL Y EVALUACION DE PROYECTOS  
**DELITOS ENERO-ABRIL 2008**



ZONA NORTE	DELITOS CONTRA EL ORDEN CONSTITUCIONAL	DELITOS CONTRA LA INTEGRIDAD TERRITORIAL DEL ESTADO	REBELION	SEDCION	MOTIN	TERRORISMO	CONSPIRACION	EJERCICIO INDEBIDO O ABANDONO DE FUNCIONES PUBLICAS	ABUSO DE AUTORIDAD	COHECHO	PECULADO	CONCUSION	ENRIQUECIMIENTO ILLICITO	OCULTACION DE INFANTE	SUBTOTAL	%
XICOTEPEC DE JUAREZ	0	0	0	0	0	0	0	0	0	0	0	0	0	0	0	-
HUAUCHINANGO	0	0	0	0	0	0	0	0	0	0	0	0	0	0	0	-
ZACATLAN	0	0	0	0	0	0	0	0	0	0	0	0	0	0	0	-
ALATRISTE	0	0	0	0	0	0	0	0	0	0	0	0	0	0	0	-
TETELA	0	0	0	0	0	0	0	0	0	0	0	0	0	0	0	-
<b>SUBTOTAL</b>	<b>0</b>	<b>0</b>	<b>0</b>	<b>0</b>	<b>0</b>	<b>0</b>	<b>0</b>	<b>0</b>	<b>0</b>	<b>0</b>	<b>0</b>	<b>0</b>	<b>0</b>	<b>0</b>	<b>0</b>	<b>-</b>
<b>ZONA ORIENTE</b>																
TEZIUTLAN	0	0	0	0	0	0	0	0	1	0	0	0	0	0	1	7.14
TLATLAUQUITEPEC	0	0	0	0	0	0	0	0	0	0	0	0	0	0	0	-
ZACAPOAXTLA	0	0	0	0	0	0	0	0	0	0	0	0	0	0	0	-
SAN JUAN DE LOS LLANOS	0	0	0	0	0	0	0	0	0	0	0	0	0	0	0	-
CHALCHICOMULA	0	0	0	0	0	0	0	0	0	0	0	0	0	0	0	-
<b>SUBTOTAL</b>	<b>0</b>	<b>0</b>	<b>0</b>	<b>0</b>	<b>0</b>	<b>0</b>	<b>0</b>	<b>0</b>	<b>1</b>	<b>0</b>	<b>0</b>	<b>0</b>	<b>0</b>	<b>0</b>	<b>1</b>	<b>7.14</b>
<b>ZONA SUR</b>																
ACATLAN	0	0	0	0	0	0	0	0	0	0	0	0	0	0	0	-
CHIAUTLA	0	0	0	0	0	0	0	0	0	0	0	0	0	0	0	-
MATAMOROS	0	0	0	0	0	0	0	0	1	0	0	0	0	0	1	7.14
ATLIXCO	0	0	0	0	0	0	0	0	1	0	0	0	0	0	1	7.14
<b>SUBTOTAL</b>	<b>0</b>	<b>0</b>	<b>0</b>	<b>0</b>	<b>0</b>	<b>0</b>	<b>0</b>	<b>0</b>	<b>2</b>	<b>0</b>	<b>0</b>	<b>0</b>	<b>0</b>	<b>0</b>	<b>2</b>	<b>14.29</b>
<b>ZONA SUR-ORIENTE</b>																
TEHUACAN	0	0	0	0	0	0	0	0	0	0	0	0	0	0	0	-
TECAMACHALCO	0	0	0	0	0	0	0	0	0	0	0	0	0	0	0	-
TEPEXI	0	0	0	0	0	0	0	0	0	0	0	0	0	0	0	-
<b>SUBTOTAL</b>	<b>0</b>	<b>0</b>	<b>0</b>	<b>0</b>	<b>0</b>	<b>0</b>	<b>0</b>	<b>0</b>	<b>0</b>	<b>0</b>	<b>0</b>	<b>0</b>	<b>0</b>	<b>0</b>	<b>0</b>	<b>-</b>
<b>ZONA CENTRO</b>																
HUEJOTZINGO	0	0	0	0	0	0	0	0	0	0	0	0	0	0	0	-
CHOLULA	0	0	0	0	0	0	0	0	2	0	0	0	0	0	2	14.29
TECALI	0	0	0	0	0	0	0	0	0	0	0	0	0	0	0	-
TEPEACA	0	0	0	0	0	0	0	0	0	0	0	0	0	0	0	-
<b>SUBTOTAL</b>	<b>0</b>	<b>0</b>	<b>0</b>	<b>0</b>	<b>0</b>	<b>0</b>	<b>0</b>	<b>0</b>	<b>2</b>	<b>0</b>	<b>0</b>	<b>0</b>	<b>0</b>	<b>0</b>	<b>2</b>	<b>14.29</b>
<b>CAPITAL</b>																
PUEBLA	0	0	0	0	0	0	0	0	2	7	0	0	0	0	9	64.29
<b>TOTAL</b>	<b>0</b>	<b>0</b>	<b>0</b>	<b>0</b>	<b>0</b>	<b>0</b>	<b>0</b>	<b>0</b>	<b>7</b>	<b>7</b>	<b>0</b>	<b>0</b>	<b>0</b>	<b>0</b>	<b>14</b>	<b>100.00</b>

DELITOS DE MAYOR INCIDENCIA  
 SUBTOTALES  
 TOTALES



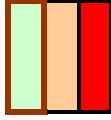
H. TRIBUNAL SUPERIOR DE JUSTICIA  
 JUNTA DE ADMINISTRACIÓN  
 COMISIÓN ADMINISTRATIVA  
 DEPTO. DE CONTROL Y EVALUACION DE PROYECTOS  
**DELITOS ENERO-ABRIL 2008**



ZONA NORTE	CONTRA EL ESTADO CIVIL	EVASION DE PRESOS	USURPACION DE PROFESION	OTROS	TRAFICO DE INFLUENCIA	PORNOGRAFIA INFANTIL	SUBTOTAL	%	TOTAL	%
XICOTEPEC DE JUAREZ	0	0	0	0	0	0	0	-	84	2.04
HUAUCHINANGO	0	0	0	0	0	0	0	-	128	3.11
ZACATLAN	0	0	0	0	0	0	0	-	85	2.07
ALATRISTE	0	0	0	1	0	0	1	1.85	40	0.97
TETELA	0	0	0	0	0	0	0	-	27	0.66
<b>SUBTOTAL</b>	<b>0</b>	<b>0</b>	<b>0</b>	<b>1</b>	<b>0</b>	<b>0</b>	<b>1</b>	<b>1.85</b>	<b>364</b>	<b>8.85</b>
<b>ZONA ORIENTE</b>										
TEZIUTLAN	0	0	0	4	0	0	4	7.41	180	4.38
TLATLAUQUITEPEC	0	0	0	0	0	0	0	-	121	2.94
ZACAPOXTLA	0	0	0	1	0	0	1	1.85	100	2.43
SAN JUAN DE LOS LLANOS	0	0	0	0	0	0	0	-	71	1.73
CHALCHICOMULA	0	0	0	1	0	0	1	1.85	52	1.26
<b>SUBTOTAL</b>	<b>0</b>	<b>0</b>	<b>0</b>	<b>6</b>	<b>0</b>	<b>0</b>	<b>6</b>	<b>11.11</b>	<b>524</b>	<b>12.74</b>
<b>ZONA SUR</b>										
ACATLAN	0	0	0	1	0	0	1	1.85	52	1.26
CHIAUTLA	0	0	0	0	0	0	0	-	61	1.48
MATAMOROS	0	0	0	0	0	0	0	-	144	3.50
ATLIXCO	0	0	0	1	0	0	1	1.85	134	3.26
<b>SUBTOTAL</b>	<b>0</b>	<b>0</b>	<b>0</b>	<b>2</b>	<b>0</b>	<b>0</b>	<b>2</b>	<b>3.70</b>	<b>391</b>	<b>9.51</b>
<b>ZONA SUR-ORIENTE</b>										
TEHUACAN	0	0	0	26	0	0	26	48.15	294	7.15
TECAMACHALCO	0	0	0	0	0	0	0	-	32	0.78
TEPEXI	0	0	0	0	0	0	0	-	37	0.90
<b>SUBTOTAL</b>	<b>0</b>	<b>0</b>	<b>0</b>	<b>26</b>	<b>0</b>	<b>0</b>	<b>26</b>	<b>48.15</b>	<b>363</b>	<b>8.83</b>
<b>ZONA CENTRO</b>										
HUEJOTZINGO	0	0	0	7	0	0	7	12.96	229	5.57
CHOLULA	0	0	0	0	0	0	0	-	240	5.84
TECALI	0	0	0	0	0	0	0	-	29	0.71
TEPEACA	0	0	0	0	0	0	0	-	231	5.62
<b>SUBTOTAL</b>	<b>0</b>	<b>0</b>	<b>0</b>	<b>7</b>	<b>0</b>	<b>0</b>	<b>7</b>	<b>12.96</b>	<b>729</b>	<b>17.72</b>
<b>CAPITAL</b>										
PUEBLA	0	0	1	11	0	0	12	22.22	1,742	42.35
<b>TOTAL</b>	<b>0</b>	<b>0</b>	<b>1</b>	<b>53</b>	<b>0</b>	<b>0</b>	<b>54</b>	<b>100.00</b>	<b>4,113</b>	<b>100.00</b>

CAPITAL	ROBO	HOMICIDIO	LESIONES	VIOLACION	SECUESTRO	DAÑO EN PROPIEDAD AJENA	FRAUDE	ABUSO DE CONFIANZA	DESPOJO	ABIGEATO	ATAQUES AL PUDOR	ESTUPRO	RAPTO	CORRUPCION DE MENORES	ABANDONO DE PERSONA	ATAQUES PELIGROSOS	SUBTOTAL	%
PRIMERO	37	8	34	6	1	41	16	3	3	0	1	1	0	2	6	1	<b>160</b>	<b>10.69</b>
SEGUNDO	36	1	41	3	0	42	20	3	6	0	3	0	0	0	1	1	<b>157</b>	<b>10.49</b>
TERCERO	26	5	40	6	0	44	31	4	3	0	6	1	0	0	3	2	<b>171</b>	<b>11.42</b>
CUARTO	33	4	36	3	0	36	22	3	5	0	3	0	0	1	2	0	<b>148</b>	<b>9.89</b>
QUINTO	45	6	38	4	0	44	21	2	5	0	1	2	0	0	3	1	<b>172</b>	<b>11.49</b>
SEXTO	36	4	41	2	0	45	27	4	5	0	3	0	0	0	3	1	<b>171</b>	<b>11.42</b>
SEPTIMO	40	8	49	2	0	45	16	2	3	0	4	1	1	0	1	0	<b>172</b>	<b>11.49</b>
OCTAVO	40	6	48	1	0	43	5	2	6	2	5	0	0	0	4	5	<b>167</b>	<b>11.16</b>
NOVENO	41	5	51	5	0	41	22	3	3	0	2	0	0	1	1	4	<b>179</b>	<b>11.96</b>
<b>TOTAL</b>	<b>334</b>	<b>47</b>	<b>378</b>	<b>32</b>	<b>1</b>	<b>381</b>	<b>180</b>	<b>26</b>	<b>39</b>	<b>2</b>	<b>28</b>	<b>5</b>	<b>1</b>	<b>4</b>	<b>24</b>	<b>15</b>	<b>1,497</b>	<b>100.00</b>

DELITOS DE MAYOR INCIDENCIA  
SUBTOTALES  
TOTALES




CAPITAL	ARMAS E INSTRUMENTOS PROHIBIDOS	ASOCIACION DELICTUOSA	ATAQUES A LAS VIAS DE COMUNICACION	BIGAMIA	ENCUBRIMIENTO	FALSIFICACION DE DOCUMENTOS EN GENERAL	FALSEDADE DE DECLARACION JUDICIAL	ASALTO	ATRACO	ALLANAMIENTO DE MORADA	GOLPES	AMENAZAS	DIFAMACION	CALUMNIA	SUBTOTAL	%
PRIMERO	3	0	0	0	0	0	2	0	0	2	0	2	0	0	9	8.57
SEGUNDO	3	1	0	0	0	1	2	0	0	1	0	3	0	0	11	10.48
TERCERO	3	0	0	0	0	0	2	0	0	1	0	6	0	0	12	11.43
CUARTO	4	0	0	0	0	1	4	0	0	1	0	1	0	0	11	10.48
QUINTO	3	0	0	0	1	2	2	0	0	1	0	3	0	0	12	11.43
SEXTO	2	2	0	0	0	4	2	0	0	1	0	2	2	0	15	14.29
SEPTIMO	4	0	0	0	0	4	2	0	0	0	0	1	0	1	12	11.43
OCTAVO	3	0	0	0	1	1	3	1	0	1	0	1	1	1	14	13.33
NOVENO	2	3	0	0	0	0	0	0	0	2	0	1	1	0	9	8.57
<b>TOTAL</b>	<b>27</b>	<b>6</b>	<b>0</b>	<b>0</b>	<b>2</b>	<b>13</b>	<b>19</b>	<b>1</b>	<b>0</b>	<b>10</b>	<b>0</b>	<b>20</b>	<b>4</b>	<b>3</b>	<b>105</b>	<b>100.00</b>


**DELITOS DE MAYOR INCIDENCIA**  
**SUBTOTALES**  
**TOTALES**



CAPITAL	CHANTAJE	ABORTO	INDUCCIÓN AL SUICIDIO	QUEBRANTAMIENTO DE SANCION	VIOLACION DE CORRESPONDENCIA	SUSTRACION Y TRÁFICO DE MENORES	VIOLENCIA INTRAFAMILIAR	RESISTENCIA DE PARTICULARES	QUEBRANTAMIENTO DE SELLOS	DESOBEDIENCIA A UN MANDATO JUDICIAL	PLAGIO	PRIVACION ILEGAL DE LA LIBERTAD	DELITO CONTRA LA ECOLOGÍA	INCENDIO	SUBTOTAL	%
PRIMERO	0	0	0	0	0	0	10	0	0	1	0	1	0	0	12	11.01
SEGUNDO	0	0	0	0	0	0	5	1	0	1	0	1	0	0	8	7.34
TERCERO	1	0	0	0	0	1	10	2	0	1	0	0	0	0	15	13.76
CUARTO	0	0	0	0	0	0	0	0	0	0	0	1	0	0	1	0.92
QUINTO	1	0	0	0	0	1	11	0	0	0	0	0	0	0	13	11.93
SEXTO	1	1	0	0	0	1	13	0	0	0	0	1	0	0	17	15.60
SEPTIMO	1	0	0	0	0	0	11	1	0	2	0	0	1	0	16	14.68
OCTAVO	0	0	0	0	0	0	10	0	0	1	0	0	0	0	11	10.09
NOVENO	0	1	0	0	0	1	11	1	0	2	0	0	0	0	16	14.68
<b>TOTAL</b>	<b>4</b>	<b>2</b>	<b>0</b>	<b>0</b>	<b>0</b>	<b>4</b>	<b>81</b>	<b>5</b>	<b>0</b>	<b>8</b>	<b>0</b>	<b>4</b>	<b>1</b>	<b>0</b>	<b>109</b>	<b>100.00</b>

**DELITOS DE MAYOR INCIDENCIA**  
**SUBTOTALES**  
**TOTALES**



CAPITAL	ULTRAJES A LA MORAL PUBLICA	LENOCCINIO	PROVOCACION O APOLOGIA DE DELITO O VICIO	RESPONSABILIDAD DE ABOGADOS PATRONOS Y LITIGANTES	RESPONSABILIDAD MEDICA	RESPONSABILIDAD TECNICA	FALSIFICACION DE ACCIONES, Y DOCUMENTOS DE CREDITO	FALSIFICACION DE SELLOS, MARCAS Y PUNZONES	FALSEDAD DE DECLARACIONES JUDICIALES DADAS ANTE UNA AUTORIDAD	OCULTACION O VARIACION DE NOMBRE	USO INDEBIDO DE DOCUMENTO	USURPACION DE FUNCIONES	SUBTOTAL	%
PRIMERO	0	0	0	0	0	0	0	0	0	0	0	1	1	10.00
SEGUNDO	0	0	0	0	0	0	0	0	0	0	1	0	1	10.00
TERCERO	0	0	0	0	2	0	0	0	0	0	0	0	2	20.00
CUARTO	0	0	0	0	0	0	0	0	0	0	0	0	0	-
QUINTO	0	0	0	0	0	1	0	0	0	0	0	0	1	10.00
SEXTO	0	0	0	0	0	0	0	0	0	0	0	0	0	-
SEPTIMO	0	0	0	0	1	0	0	0	0	0	0	0	1	10.00
OCTAVO	0	0	0	0	1	0	0	0	0	0	2	1	4	40.00
NOVENO	0	0	0	0	0	0	0	0	0	0	0	0	0	-
<b>TOTAL</b>	<b>0</b>	<b>0</b>	<b>0</b>	<b>0</b>	<b>4</b>	<b>1</b>	<b>0</b>	<b>0</b>	<b>0</b>	<b>0</b>	<b>3</b>	<b>2</b>	<b>10</b>	<b>100.00</b>

**DELITOS DE MAYOR INCIDENCIA**  
**SUBTOTALES**  
**TOTALES**


CAPITAL	DELITOS CONTRA EL ORDEN CONSTITUCIONAL	DELITOS CONTRA LA INTEGRIDAD TERRITORIAL DEL ESTADO	REBELION SEDICION	MOTIN	TERRORISMO	CONSPIRACION	EJERCICIO INDEBIDO O ABANDONO DE FUNCIONES PUBLICAS	ABUSO DE AUTORIDAD	COHECHO	PECULADO	CONCUSION	ENRIQUECIMIENTO Ilicito	OCULTACION DE INFANTE	SUBTOTAL	%
PRIMERO	0	0	0	0	0	0	0	1	1	0	0	0	0	2	22.22
SEGUNDO	0	0	0	0	0	0	0	0	2	0	0	0	0	2	22.22
TERCERO	0	0	0	0	0	0	0	0	0	0	0	0	0	0	-
CUARTO	0	0	0	0	0	0	0	0	0	0	0	0	0	0	-
QUINTO	0	0	0	0	0	0	0	0	0	0	0	0	0	0	-
SEXTO	0	0	0	0	0	0	0	0	0	0	0	0	0	0	-
SEPTIMO	0	0	0	0	0	0	0	0	1	0	0	0	0	1	11.11
OCTAVO	0	0	0	0	0	0	0	0	1	0	0	0	0	1	11.11
NOVENO	0	0	0	0	0	0	0	1	2	0	0	0	0	3	33.33
<b>TOTAL</b>	<b>0</b>	<b>0</b>	<b>0</b>	<b>0</b>	<b>0</b>	<b>0</b>	<b>0</b>	<b>2</b>	<b>7</b>	<b>0</b>	<b>0</b>	<b>0</b>	<b>0</b>	<b>9</b>	<b>100.00</b>

**DELITOS DE MAYOR INCIDENCIA**  
**SUBTOTALES**  
**TOTALES**


CAPITAL	CONTRA EL ESTADO CIVIL	EVASION DE PRESOS	USURPACION DE PROFESION	OTROS	TRAFFICO DE INFLUENCIA	PORNOGRAFIA INFANTIL	SUBTOTAL	%	TOTAL	%
PRIMERO	0	0	0	3	0	0	3	25.00	187	10.73
SEGUNDO	0	0	1	0	0	0	1	8.33	180	10.33
TERCERO	0	0	0	0	0	0	0	-	200	11.48
CUARTO	0	0	0	0	0	0	0	-	160	9.18
QUINTO	0	0	0	0	0	0	0	-	198	11.37
SEXTO	0	0	0	0	0	0	0	-	203	11.65
SEPTIMO	0	0	0	1	0	0	1	8.33	203	11.65
OCTAVO	0	0	0	6	0	0	6	50.00	203	11.65
NOVENO	0	0	0	1	0	0	1	8.33	208	11.94
<b>TOTAL</b>	<b>0</b>	<b>0</b>	<b>1</b>	<b>11</b>	<b>0</b>	<b>0</b>	<b>12</b>	<b>100.00</b>	<b>1,742</b>	<b>100.00</b>