



ZONA NORTE	ROBO	HOMICIDIO	LESIONES	VIOLACION	SECUESTRO	DAÑO EN PROPIEDAD AJENA	FRAUDE	ABUSO DE CONFIANZA	DESPOJO	ABIGEATO	ATAQUES AL PUDOR	ESTUPRO	RAPTO	CORRUPCION DE MENORES	ABANDONO DE PERSONA	ATAQUES PELIGROSOS	SUBTOTAL	%
XICOTEPEC DE JUAREZ	35	19	82	13	1	24	8	3	5	1	4	5	0	0	7	3	210	2.12
HUAUCHINANGO	38	10	117	16	0	25	11	2	7	1	7	1	0	0	3	14	252	2.54
ZACATLAN	21	24	53	24	0	25	14	4	6	3	3	3	1	0	5	7	193	1.95
ALATRISTE	18	4	42	3	0	13	4	0	1	1	1	0	0	3	5	5	95	0.96
TEPELA	3	4	13	10	0	2	4	0	3	0	0	2	0	0	3	2	46	0.46
SUBTOTAL	115	61	307	66	1	89	41	9	22	6	15	11	1	0	21	31	796	8.02
ZONA ORIENTE																		
TEZIUTLAN	40	14	120	9	0	30	39	10	4	3	14	1	1	3	20	2	310	3.12
TLATLAUQUITEPEC	32	11	70	7	0	16	15	4	7	5	1	1	0	0	13	2	184	1.85
ZACAPOAXTLA	41	10	89	27	0	23	14	2	2	0	9	6	0	1	4	4	232	2.34
SAN JUAN DE LOS LLANOS	26	15	67	1	1	47	15	2	3	0	6	2	0	2	10	2	199	2.01
CHALCHICOMULA	30	10	44	13	0	10	10	4	13	0	3	4	0	1	6	2	150	1.51
SUBTOTAL	169	60	390	57	1	126	93	22	29	8	33	14	1	7	53	12	1,075	10.84
ZONA SUR																		
ACATLAN	19	24	75	11	0	16	12	5	14	0	1	5	2	2	5	17	208	2.10
CHIAUTLA	18	14	40	8	0	19	59	0	11	0	3	2	3	0	3	7	187	1.88
MATAMOROS	48	32	65	13	1	40	24	6	9	1	7	2	0	0	2	11	261	2.63
ATLXCO	77	29	114	12	3	75	10	2	9	5	10	2	0	0	1	8	357	3.60
SUBTOTAL	162	99	294	44	4	150	105	13	43	6	21	11	5	2	11	43	1,013	10.21
ZONA SUR-ORIENTE																		
TEHUACAN	207	35	172	30	0	45	99	6	12	6	7	2	0	1	5	12	639	6.44
TECAMACHALCO	10	6	22	6	0	11	12	2	10	0	1	2	0	0	0	7	89	0.90
TEPEXI	25	23	40	13	0	3	2	1	3	0	1	0	0	0	1	7	119	1.20
SUBTOTAL	242	64	234	49	0	59	113	9	25	6	9	4	0	1	6	26	847	8.54
ZONA CENTRO																		
HUEJOTZINGO	129	36	198	20	1	108	30	10	21	2	7	7	0	2	5	8	584	5.89
CHOLULA	182	17	117	24	1	78	67	4	51	0	7	1	0	2	2	5	558	5.62
TECALI	9	7	29	1	1	11	5	1	10	0	0	1	0	0	3	1	79	0.80
TEPEACA	67	24	176	14	1	115	35	3	25	4	11	8	0	0	4	7	494	4.98
SUBTOTAL	387	84	520	59	4	312	137	18	107	6	25	17	0	4	14	21	1,715	17.29
CAPITAL																		
PUEBLA	1,056	124	1,146	73	4	1,166	463	86	102	2	120	21	2	7	57	46	4,475	45.11
TOTAL	2,131	492	2,891	348	14	1,902	952	157	328	34	223	78	9	21	162	179	9,921	100.00

DELITOS DE MAYOR INCIDENCIA
 SUBTOTALES
 TOTALES



ZONA NORTE	ARMAS E INSTRUMENTOS PROHIBIDOS	ASOCIACION DELICTUOSA	ATAQUES A LAS VIAS DE COMUNICACION	BIGAMIA	ENCUBRIMIENTO	FALSIFICACION DE DOCUMENTOS EN GENERAL	FALSIDAD DE DECLARACION JUDICIAL	ASALTO	ATRACO	ALLANAMIENTO DE MORADA	GOLPES	AMENAZAS	DIFAMACION	CALUMNIA	SUBTOTAL	%
XICOTEPEC DE JUAREZ	4	0	0	1	0	1	1	11	0	3	0	4	1	0	26	3.17
HUAUCHINANGO	1	0	0	0	0	1	0	2	0	1	0	1	0	0	6	0.73
ZACATLAN	5	0	0	0	0	1	1	1	0	4	0	1	2	0	15	1.83
ALATRISTE	7	4	0	0	0	0	0	0	0	1	0	1	0	0	13	1.58
TETELA	1	0	0	0	0	1	0	1	0	1	0	1	0	0	5	0.61
SUBTOTAL	18	4	0	1	0	4	2	15	0	10	0	8	3	0	65	7.92
ZONA ORIENTE																
TEZIUTLAN	12	0	1	0	0	0	1	0	0	11	0	5	3	1	34	4.14
TLATLAQUITEPEC	6	4	0	0	0	2	2	0	0	2	0	2	0	0	18	2.19
ZACAPOAXTLA	4	2	0	0	0	0	2	1	0	12	0	0	4	1	26	3.17
SAN JUAN DE LOS LLANOS	4	3	0	0	0	0	1	0	0	3	0	2	1	0	14	1.71
CHALCHICOMULA	0	1	0	0	0	1	0	1	0	7	0	1	0	0	11	1.34
SUBTOTAL	26	10	1	0	0	3	6	2	0	35	0	10	8	2	103	12.55
ZONA SUR																
ACATLAN	6	0	3	0	0	1	3	0	0	6	1	4	1	0	25	3.05
CHIAUTLA	0	0	0	0	0	0	3	0	0	2	0	3	1	1	10	1.22
MATAMOROS	7	0	0	0	0	0	1	1	0	5	0	3	3	0	20	2.44
ATLIXCO	10	0	0	0	1	2	2	0	0	4	0	6	1	3	29	3.53
SUBTOTAL	23	0	3	0	1	3	9	1	0	17	1	16	6	4	84	10.23
ZONA SUR-ORIENTE																
TEHUACAN	2	1	3	1	1	2	0	6	0	1	0	4	0	0	21	2.56
TECAMACHALCO	0	0	0	0	0	0	0	0	0	1	0	0	0	0	1	0.12
TEPEXI	12	0	1	1	0	0	0	0	0	6	0	3	2	0	25	3.05
SUBTOTAL	14	1	4	2	1	2	0	6	0	8	0	7	2	0	47	5.72
ZONA CENTRO																
HUEJOTZINGO	25	7	0	0	1	4	7	2	2	22	0	5	3	3	81	9.87
CHOLULA	7	4	1	0	1	1	4	0	0	3	0	12	2	0	35	4.26
TECALI	1	0	0	0	0	0	2	0	0	0	0	1	0	0	4	0.49
TEPEACA	8	0	2	0	1	0	3	1	0	11	0	15	0	0	41	4.99
SUBTOTAL	41	11	3	0	3	5	16	3	2	36	0	33	5	3	161	19.61
CAPITAL																
PUEBLA	125	20	0	1	5	38	46	2	3	44	1	54	11	11	361	43.97
TOTAL	247	46	11	4	10	55	79	29	5	150	2	128	35	20	821	100.00

DELITOS DE MAYOR INCIDENCIA
 SUBTOTALES
 TOTALES



H. TRIBUNAL SUPERIOR DE JUSTICIA
 JUNTA DE ADMINISTRACIÓN
 COMISIÓN ADMINISTRATIVA
 DEPTO. DE CONTROL Y EVALUACION DE PROYECTOS
DELITOS ENERO-DICIEMBRE 2008




ZONA NORTE	CHANTAJE	ABORTO	INDUCCION AL SUICIDIO	QUEBRANTAMIENTO DE SANCION	VIOLACION DE CORRESPONDENCIA	SUSTRACION Y TRÁFICO DE MENORES	VIOLENCIA INTRAFAMILIAR	RESISTENCIA DE PARTICULARES	QUEBRANTAMIENTO DE SELLOS	DESOBEDIENCIA A UN MANDATO JUDICIAL	PLAGIO	PRIVACION ILEGAL DE LA LIBERTAD	DELITO CONTRA LA ECOLOGÍA	INCENDIO	SUBTOTAL	%
XICOTEPEC DE JUAREZ	0	0	0	0	0	0	11	1	0	0	0	1	1	0	14	1.59
HUAUCHINANGO	1	0	0	0	0	0	47	0	0	0	0	0	1	0	49	5.58
ZACATLAN	1	0	0	0	0	2	22	0	0	0	0	1	5	0	31	3.53
ALATRISTE	1	0	0	0	0	0	1	0	0	0	0	0	2	0	4	0.46
TETELA	0	0	0	0	0	0	6	0	0	0	0	0	0	0	6	0.68
SUBTOTAL	3	0	0	0	0	2	87	1	0	0	0	2	9	0	104	11.85
ZONA ORIENTE																
TEZIUTLAN	0	0	0	0	0	3	56	1	0	1	0	1	0	0	62	7.06
TLATLAUQUITEPEC	0	0	0	0	0	0	0	0	0	0	0	1	2	0	3	0.34
ZACAPOAXTLA	0	0	0	0	0	1	40	2	0	0	0	0	5	0	48	5.47
SAN JUAN DE LOS LLANOS	0	1	0	0	0	0	13	1	0	1	0	0	3	0	19	2.16
CHALCHICOMULA	0	0	0	0	0	0	0	0	0	0	0	1	1	0	2	0.23
SUBTOTAL	0	1	0	0	0	4	109	4	0	2	0	3	11	0	134	15.26
ZONA SUR																
ACATLAN	0	0	0	0	0	0	0	0	0	0	0	0	0	0	0	-
CHIAUTLA	0	0	0	0	0	2	7	0	0	0	0	2	0	0	11	1.25
MATAMOROS	1	1	0	0	0	0	19	1	0	3	0	1	1	0	27	3.08
ATLIXCO	2	0	0	0	0	3	20	1	0	29	0	1	0	0	56	6.38
SUBTOTAL	3	1	0	0	0	5	46	2	0	32	0	4	1	0	94	10.71
ZONA SUR-ORIENTE																
TEHUACAN	0	0	0	0	0	0	34	0	0	0	0	2	2	0	38	4.33
TECAMACHALCO	0	0	0	0	0	0	8	0	1	1	0	0	2	0	12	1.37
TEPEXI	0	0	0	0	0	0	20	2	0	0	0	0	0	0	22	2.51
SUBTOTAL	0	0	0	0	0	0	62	2	1	1	0	2	4	0	72	8.20
ZONA CENTRO																
HUEJOTZINGO	1	0	0	0	0	1	10	1	0	19	0	4	0	0	36	4.10
CHOLULA	1	0	0	0	0	3	50	0	0	2	0	3	0	0	59	6.72
TECALI	0	1	0	0	0	0	7	0	0	0	0	0	0	0	8	0.91
TEPEACA	1	0	0	0	0	0	27	0	0	1	0	2	0	0	31	3.53
SUBTOTAL	3	1	0	0	0	4	94	1	0	22	0	9	0	0	134	15.26
CAPITAL																
PUEBLA	11	6	0	0	0	18	252	14	0	27	0	10	2	0	340	38.72
TOTAL	20	9	0	0	0	33	650	24	1	84	0	30	27	0	878	100.00

DELITOS DE MAYOR INCIDENCIA
 SUB-TOTALES
 TOTALES




ZONA NORTE	ULTRAJES A LA MORAL PUBLICA	LENOCINIO	PROVOCACION O APOLOGIA DE DELITO O VICIO	RESPONSABILIDAD DE ABOGADOS PATRONOS Y LITIGANTES	RESPONSABILIDAD MEDICA	RESPONSABILIDAD TECNICA	FALSIFICACION DE DOCUMENTOS DE CREDITO	FALSIFICACION DE SELLOS, MARCAS Y PUNZONES	FALSIEDAD DE DECLARACIONES JUDICIALES DADAS ANTE UNA AUTORIDAD	OCULTACION O VARIACION DE NOMBRE	USO INDEBIDO DE DOCUMENTO	USURPACION DE FUNCIONES	SUBTOTAL	%
XICOTEPEC DE JUAREZ	0	0	0	0	0	0	0	0	0	0	0	0	0	-
HUAUCHINANGO	0	0	0	0	0	0	0	0	0	0	0	0	0	-
ZACATLAN	1	0	0	0	0	0	0	0	0	0	0	0	1	1.82
ALATRISTE	0	0	0	0	0	0	0	0	0	0	0	0	0	-
TETELA	0	0	0	0	0	0	0	0	0	0	0	1	1	1.82
SUBTOTAL	1	0	0	0	0	0	0	0	0	0	0	1	2	3.64
ZONA ORIENTE														
TEZIUTLAN	0	0	0	0	1	1	0	0	0	0	0	1	3	5.45
TLATLAUQUITEPEC	0	0	0	0	0	0	0	0	0	0	0	0	0	-
ZACAPOAXTLA	0	0	0	1	0	0	0	0	0	0	0	1	2	3.64
SAN JUAN DE LOS LLANOS	2	0	0	0	0	0	0	0	0	0	0	0	2	3.64
CHALCHICOMULA	0	0	0	0	1	0	0	0	0	0	0	0	1	1.82
SUBTOTAL	2	0	0	1	2	1	0	0	0	0	0	2	8	14.55
ZONA SUR														
ACATLAN	0	0	0	0	1	0	0	0	0	0	0	0	1	1.82
CHIAUTLA	0	0	0	0	0	0	0	0	0	0	0	0	0	-
MATAMOROS	0	0	0	0	0	0	0	0	0	0	0	0	0	-
ATLIXCO	1	1	0	0	0	0	0	0	0	0	0	0	2	3.64
SUBTOTAL	1	1	0	0	1	0	0	0	0	0	0	0	3	5.45
ZONA SUR-ORIENTE														
TEHUACAN	0	0	0	0	0	0	0	0	0	0	0	0	0	-
TECAMACHALCO	0	0	0	0	0	0	0	0	0	0	1	0	1	1.82
TEPEXI	0	0	0	0	1	0	0	0	0	0	0	0	1	1.82
SUBTOTAL	0	0	0	0	1	0	0	0	0	0	1	0	2	3.64
ZONA CENTRO														
HUEJOTZINGO	0	0	0	0	0	0	0	0	0	0	0	0	0	-
CHOLULA	0	0	0	1	1	0	2	0	0	0	0	0	4	7.27
TECALI	0	0	0	0	0	0	0	0	0	0	0	0	0	-
TEPEACA	0	0	0	0	1	0	0	0	0	0	0	0	1	1.82
SUBTOTAL	0	0	0	1	2	0	2	0	0	0	0	0	5	9.09
CAPITAL														
PUEBLA	2	4	0	4	8	6	0	0	0	0	3	8	35	63.64
TOTAL	6	5	0	6	14	7	2	0	0	0	4	11	55	100.00

DELITOS DE MAYOR INCIDENCIA
 SUBTOTALES
 TOTALES



ZONA NORTE	DELITOS CONTRA EL ORDEN CONSTITUCIONAL	DELITOS CONTRA LA INTEGRIDAD TERRITORIAL DEL ESTADO	REBELION	SEDCION	MOTIN	TERRORISMO	CONSPIRACION	EJERCICIO INDEBIDO O ABANDONO DE FUNCIONES PUBLICAS	ABUSO DE AUTORIDAD	COHECHO	PECULADO	CONCUSION	ENRIQUECIMIENTO ILLICITO	OCULTACION DE INFANTE	SUBTOTAL	%
XICOTEPEC DE JUAREZ	0	0	0	0	0	0	0	0	0	0	0	0	0	0	0	-
HUAUCHINANGO	0	0	0	0	0	0	0	0	0	0	0	0	0	0	0	-
ZACATLAN	0	0	0	0	0	0	0	0	2	0	0	0	0	0	2	2.70
ALATRISTE	0	0	0	0	0	0	0	0	0	0	0	0	0	0	0	-
TETELA	0	0	0	0	0	0	0	0	0	0	0	0	0	0	0	-
SUBTOTAL	0	0	0	0	0	0	0	0	2	0	0	0	0	0	2	2.70
ZONA ORIENTE																
TEZIUTLAN	0	0	0	0	0	0	0	0	1	1	1	0	0	0	3	4.05
TLATLAUQUITEPEC	0	0	0	0	0	0	0	0	0	0	0	0	0	0	0	-
ZACAPOAXTLA	0	0	0	0	0	0	0	0	3	0	0	0	0	0	3	4.05
SAN JUAN DE LOS LLANOS	0	0	0	0	0	0	0	0	0	0	0	0	0	0	0	-
CHALCHICOMULA	0	0	0	0	0	0	0	0	0	0	0	0	0	0	0	-
SUBTOTAL	0	0	0	0	0	0	0	0	4	1	1	0	0	0	6	8.11
ZONA SUR																
ACATLAN	0	0	0	0	0	0	0	0	3	0	0	0	0	0	3	4.05
CHIAUTLA	0	0	0	0	0	0	0	0	0	0	1	0	0	0	1	1.35
MATAMOROS	0	0	0	0	0	0	0	0	3	0	1	0	0	0	4	5.41
ATLIXCO	0	0	0	0	1	0	0	0	2	2	0	0	0	0	5	6.76
SUBTOTAL	0	0	0	0	1	0	0	0	8	2	2	0	0	0	13	17.57
ZONA SUR-ORIENTE																
TEHUACAN	0	0	0	0	0	0	0	0	0	0	0	0	0	0	0	-
TECAMACHALCO	0	0	0	0	0	0	0	0	0	1	0	0	0	0	1	1.35
TEPEXI	0	0	0	0	0	0	0	0	1	1	2	0	0	0	4	5.41
SUBTOTAL	0	0	0	0	0	0	0	0	1	2	2	0	0	0	5	6.76
ZONA CENTRO																
HUEJOTZINGO	0	0	0	0	0	0	0	0	0	0	0	0	0	0	0	-
CHOLULA	0	0	0	0	0	0	0	0	6	1	0	0	0	0	7	9.46
TECALI	0	0	0	0	0	0	0	0	0	0	0	0	0	0	0	-
TEPEACA	0	0	0	0	2	0	0	0	3	1	1	0	0	0	7	9.46
SUBTOTAL	0	0	0	0	2	0	0	0	9	2	1	0	0	0	14	18.92
CAPITAL																
PUEBLA	0	0	0	0	0	0	0	0	4	29	1	0	0	0	34	45.95
TOTAL	0	0	0	0	0	0	0	0	28	36	7	0	0	0	74	100.00

DELITOS DE MAYOR INCIDENCIA
 SUBTOTALES
 TOTALES



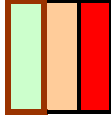
H. TRIBUNAL SUPERIOR DE JUSTICIA
 JUNTA DE ADMINISTRACIÓN
 COMISIÓN ADMINISTRATIVA
 DEPTO. DE CONTROL Y EVALUACION DE PROYECTOS
DELITOS ENERO-DICIEMBRE 2008



ZONA NORTE	CONTRA EL ESTADO CIVIL	EVASION DE PRESOS	USURPACION DE PROFESION	OTROS	TRAFICO DE INFLUENCIA	PORNOGRAFIA INFANTIL	SUBTOTAL	%	TOTAL	%
XICOTEPEC DE JUAREZ	0	0	0	1	0	0	1	0.67	251	2.11
HUAUCHINANGO	0	0	0	3	0	0	3	2.00	310	2.61
ZACATLAN	0	0	0	0	0	0	0	-	242	2.03
ALATRISTE	0	0	0	1	0	0	1	0.67	113	0.95
TETELA	0	0	0	0	0	0	0	-	58	0.49
SUBTOTAL	0	0	0	5	0	0	5	3.33	974	8.19
ZONA ORIENTE										
TEZIUTLAN	0	0	0	5	0	1	6	4.00	418	3.51
TLATLAUQUITEPEC	0	0	0	0	0	0	0	-	205	1.72
ZACAPOAXTLA	0	0	0	2	0	0	2	1.33	313	2.63
SAN JUAN DE LOS LLANOS	0	0	0	5	0	0	5	3.33	239	2.01
CHALCHICOMULA	0	0	0	1	0	0	1	0.67	165	1.39
SUBTOTAL	0	0	0	13	0	1	14	9.33	1,340	11.26
ZONA SUR										
ACATLAN	0	0	0	1	0	0	1	0.67	238	2.00
CHIAUTLA	0	1	0	1	0	0	2	1.33	211	1.77
MATAMOROS	0	0	0	3	0	0	3	2.00	315	2.65
ATLIXCO	0	0	0	3	0	0	3	2.00	452	3.80
SUBTOTAL	0	1	0	8	0	0	9	6.00	1,216	10.22
ZONA SUR-ORIENTE										
TEHUACAN	0	0	0	47	0	0	47	31.33	745	6.26
TECAMACHALCO	0	0	0	0	0	0	0	-	104	0.87
TEPEXI	0	0	0	1	0	0	1	0.67	172	1.45
SUBTOTAL	0	0	0	48	0	0	48	32.00	1,021	8.58
ZONA CENTRO										
HUEJOTZINGO	0	0	0	20	0	0	20	13.33	721	6.06
CHOLULA	0	0	0	7	0	0	7	4.67	670	5.63
TECALI	0	0	0	0	0	0	0	-	91	0.76
TEPEACA	0	0	0	1	0	0	1	0.67	575	4.83
SUBTOTAL	0	0	0	28	0	0	28	18.67	2,057	17.29
CAPITAL										
PUEBLA	0	1	1	42	0	2	46	30.67	5,291	44.47
TOTAL	0	2	1	144	0	3	150	100.00	11,899	100.00

CAPITAL	ROBO	HOMICIDIO	LESIONES	VIOLACION	SECUESTRO	DAÑO EN PROPIEDAD AJENA	FRAUDE	ABUSO DE CONFIANZA	DESPOJO	ABIGEATO	ATAQUES AL PUDOR	ESTUPRO	RAPTO	CORRUPCION DE MENORES	ABANDONO DE PERSONA	ATAQUES PELIGROSOS	SUBTOTAL	%
PRIMERO	113	18	133	13	1	140	64	8	12	0	11	6	0	3	7	5	534	11.93
SEGUNDO	127	13	117	7	0	124	47	10	12	0	15	1	0	1	4	3	481	10.75
TERCERO	121	11	122	14	2	139	63	7	9	0	20	3	0	0	13	6	530	11.84
CUARTO	121	17	131	8	1	129	59	7	16	0	8	0	1	1	5	0	504	11.26
QUINTO	116	17	121	12	0	135	41	9	13	0	8	2	0	0	8	5	487	10.88
SEXTO	108	8	124	4	0	132	55	12	9	0	18	2	0	0	7	3	482	10.77
SEPTIMO	130	13	132	5	0	137	56	8	10	0	15	2	1	1	3	4	517	11.55
OCTAVO	116	14	129	4	0	117	23	12	12	2	12	4	0	0	7	12	464	10.37
NOVENO	104	13	137	6	0	113	55	13	9	0	13	1	0	1	3	8	476	10.64
TOTAL	1,056	124	1,146	73	4	1,166	463	86	102	2	120	21	2	7	57	46	4,475	100.00

DELITOS DE MAYOR INCIDENCIA
SUBTOTALES
TOTALES




CAPITAL	ARMAS E INSTRUMENTOS PROHIBIDOS	ASOCIACION DELICTUOSA	ATAQUES A LAS VIAS DE COMUNICACION	BIGAMIA	ENCUBRIMIENTO	FALSIFICACION DE DOCUMENTOS EN GENERAL	FALSEDADE DE DECLARACION JUDICIAL	ASALTO	ATRACO	ALLANAMIENTO DE MORADA	GOLPES	AMENAZAS	DIFAMACION	CALUMNIA	SUBTOTAL	%
PRIMERO	10	0	0	0	0	0	4	0	0	6	0	5	1	0	26	7.20
SEGUNDO	13	7	0	0	0	4	3	0	1	4	1	8	1	2	44	12.19
TERCERO	12	0	0	1	0	4	6	0	0	4	0	7	0	1	35	9.70
CUARTO	15	2	0	0	0	3	8	0	0	5	0	5	2	0	40	11.08
QUINTO	10	0	0	0	1	4	4	0	0	6	0	3	1	1	30	8.31
SEXTO	14	3	0	0	2	5	7	0	0	7	0	10	2	0	50	13.85
SEPTIMO	15	1	0	0	0	7	7	0	1	2	0	5	0	3	41	11.36
OCTAVO	21	2	0	0	2	8	6	2	0	5	0	8	3	4	61	16.90
NOVENO	15	5	0	0	0	3	1	0	1	5	0	3	1	0	34	9.42
TOTAL	125	20	0	1	5	38	46	2	3	44	1	54	11	11	361	100.00

DELITOS DE MAYOR INCIDENCIA
SUB-TOTALES
TOTALES

CAPITAL	CHANTAJE	ABORTO	INDUCCION AL SUICIDIO	QUEBRANTAMIENTO DE SANCION	VIOLACION DE CORRESPONDENCIA	SUSTRACION Y TRÁFICO DE MENORES	VIOLENCIA INTRAFAMILIAR	RESISTENCIA DE PARTICULARES	QUEBRANTAMIENTO DE SELLOS	DESOBEDIENCIA A UN MANDATO JUDICIAL	PLAGIO	PRIVACION ILEGAL DE LA LIBERTAD	DELITO CONTRA LA ECOLOGÍA	INCENDIO	SUBTOTAL	%
PRIMERO	1	0	0	0	0	4	31	0	0	4	0	1	0	0	41	12.06
SEGUNDO	0	2	0	0	0	0	25	4	0	3	0	1	0	0	35	10.29
TERCERO	2	0	0	0	0	2	33	6	0	3	0	1	1	0	48	14.12
CUARTO	0	0	0	0	0	0	0	0	0	0	0	2	0	0	2	0.59
QUINTO	2	0	0	0	0	2	31	0	0	4	0	0	0	0	39	11.47
SEXTO	2	1	0	0	0	3	45	0	0	0	0	1	0	0	52	15.29
SEPTIMO	1	1	0	0	0	1	27	1	0	3	0	0	1	0	35	10.29
OCTAVO	2	0	0	0	0	5	25	0	0	2	0	2	0	0	36	10.59
NOVENO	1	2	0	0	0	1	35	3	0	8	0	2	0	0	52	15.29
TOTAL	11	6	0	0	0	18	252	14	0	27	0	10	2	0	340	100.00

DELITOS DE MAYOR INCIDENCIA
SUBTOTALES
TOTALES



CAPITAL	ULTRAJES A LA MORAL PUBLICA	LENOCCINIO	PROVOCACION O APOLOGIA DE DELITO O VICIO	RESPONSABILIDAD DE ABOGADOS PATRONOS Y LITIGANTES	RESPONSABILIDAD MEDICA	RESPONSABILIDAD TECNICA	FALSIFICACION DE ACCIONES, Y DOCUMENTOS DE CREDITO	FALSIFICACION DE SELLOS, MARCAS Y PUNZONES	FALSEDAD DE DECLARACIONES JUDICIALES DADAS ANTE UNA AUTORIDAD	OCULTACION O VARIACION DE NOMBRE	USO INDEBIDO DE DOCUMENTO	USURPACION DE FUNCIONES	SUBTOTAL	%
PRIMERO	0	0	0	0	1	2	0	0	0	0	0	1	4	11.43
SEGUNDO	0	0	0	1	0	0	0	0	0	0	1	2	4	11.43
TERCERO	1	1	0	0	4	1	0	0	0	0	0	1	8	22.86
CUARTO	0	0	0	0	0	0	0	0	0	0	0	0	0	-
QUINTO	0	0	0	1	0	2	0	0	0	0	0	0	3	8.57
SEXTO	0	0	0	0	0	0	0	0	0	0	0	0	0	-
SEPTIMO	0	0	0	0	1	0	0	0	0	0	0	3	4	11.43
OCTAVO	0	3	0	1	1	0	0	0	0	0	2	1	8	22.86
NOVENO	1	0	0	1	1	1	0	0	0	0	0	0	4	11.43
TOTAL	2	4	0	4	8	6	0	0	0	0	3	8	35	100.00

DELITOS DE MAYOR INCIDENCIA
SUBTOTALES
TOTALES

CAPITAL	DELITOS CONTRA EL ORDEN CONSTITUCIONAL	DELITOS CONTRA LA INTEGRIDAD TERRITORIAL DEL ESTADO	REBELION SEDICION	MOTIN	TERRORISMO	CONSPIRACION	EJERCICIO INDEBIDO O ABANDONO DE FUNCIONES PUBLICAS	ABUSO DE AUTORIDAD	COHECHO	PECULADO	CONCUSION	ENRIQUECIMIENTO Ilicito	OCULTACION DE INFANTE	SUBTOTAL	%
PRIMERO	0	0	0	0	0	0	0	1	5	0	0	0	0	6	17.65
SEGUNDO	0	0	0	0	0	0	0	0	5	0	0	0	0	5	14.71
TERCERO	0	0	0	0	0	0	0	0	3	0	0	0	0	3	8.82
CUARTO	0	0	0	0	0	0	0	0	0	0	0	0	0	0	-
QUINTO	0	0	0	0	0	0	0	0	2	0	0	0	0	2	5.88
SEXTO	0	0	0	0	0	0	0	0	0	0	0	0	0	0	-
SEPTIMO	0	0	0	0	0	0	0	0	6	0	0	0	0	6	17.65
OCTAVO	0	0	0	0	0	0	0	0	2	1	0	0	0	3	8.82
NOVENO	0	0	0	0	0	0	0	3	6	0	0	0	0	9	26.47
TOTAL	0	0	0	0	0	0	0	4	29	1	0	0	0	34	100.00

**DELITOS DE MAYOR INCIDENCIA
SUBTOTALES
TOTALES**

H. TRIBUNAL SUPERIOR DE JUSTICIA
JUNTA DE ADMINISTRACIÓN
COMISIÓN ADMINISTRATIVA
DEPTO. DE CONTROL Y EVALUACIÓN DE PROYECTOS
DELITOS ENERO-DICIEMBRE 2008

CAPITAL	CONTRA EL ESTADO CIVIL	EVASION DE PRESOS	USURPACION DE PROFESION	OTROS	TRAFFICO DE INFLUENCIA	PORNOGRAFIA INFANTIL	SUBTOTAL	%	TOTAL	%
PRIMERO	0	0	0	3	0	0	3	6.52	614	11.60
SEGUNDO	0	0	1	3	0	0	4	8.70	573	10.83
TERCERO	0	0	0	2	0	1	3	6.52	627	11.85
CUARTO	0	0	0	0	0	0	0	-	546	10.32
QUINTO	0	0	0	3	0	0	3	6.52	564	10.66
SEXTO	0	0	0	0	0	0	0	-	584	11.04
SEPTIMO	0	0	0	3	0	1	4	8.70	607	11.47
OCTAVO	0	0	0	24	0	0	24	52.17	596	11.26
NOVENO	0	1	0	4	0	0	5	10.87	580	10.96
TOTAL	0	1	1	42	0	2	46	100.00	5,291	100.00