



ZONA NORTE	ROBO	HOMICIDIO	LESIONES	VIOLACION	SECUESTRO	DAÑO EN PROPIEDAD AJENA	FRAUDE	ABUSO DE CONFIANZA	DESPOJO	ABIGEATO	ATAQUES AL PUDOR	ESTUPRO	RAPTO	CORRUPCION DE MENORES	ABANDONO DE PERSONA	ATAQUES PELIGROSOS	SUBTOTAL	%
XICOTEPEC DE JUAREZ	19	18	54	9	1	18	5	1	2	1	4	3	0	0	5	3	143	1.68
HUAUCHINANGO	36	9	113	16	0	24	10	2	7	1	7	0	0	0	3	12	240	2.82
ZACATLAN	19	22	41	23	0	21	14	3	4	3	2	3	1	0	4	5	165	1.94
ALATRISTE	15	3	34	3	0	11	4	0	1	0	1	0	0	0	2	5	79	0.93
TETELA	3	4	10	9	0	1	4	0	2	0	0	1	0	0	2	1	37	0.43
<b>SUBTOTAL</b>	<b>92</b>	<b>56</b>	<b>252</b>	<b>60</b>	<b>1</b>	<b>75</b>	<b>37</b>	<b>6</b>	<b>16</b>	<b>5</b>	<b>14</b>	<b>7</b>	<b>1</b>	<b>0</b>	<b>16</b>	<b>26</b>	<b>664</b>	<b>7.80</b>
<b>ZONA ORIENTE</b>																		
TEZIUTLAN	35	11	106	9	0	27	32	10	4	3	10	1	1	3	17	2	271	3.18
TLATLAUQUITEPEC	32	11	65	7	0	14	15	4	7	5	1	1	0	0	11	2	175	2.06
ZACAPOAXTLA	34	8	72	23	0	18	10	2	2	0	8	6	0	1	2	3	189	2.22
SAN JUAN DE LOS LLANOS	20	14	53	1	0	40	15	2	2	0	5	2	0	2	9	2	167	1.96
CHALCHICOMULA	24	9	40	11	0	8	7	4	12	0	3	3	0	1	5	2	129	1.52
<b>SUBTOTAL</b>	<b>145</b>	<b>53</b>	<b>336</b>	<b>51</b>	<b>0</b>	<b>107</b>	<b>79</b>	<b>22</b>	<b>27</b>	<b>8</b>	<b>27</b>	<b>13</b>	<b>1</b>	<b>7</b>	<b>44</b>	<b>11</b>	<b>931</b>	<b>10.94</b>
<b>ZONA SUR</b>																		
ACATLAN	17	23	69	11	0	14	9	3	10	0	1	5	1	1	5	17	186	2.19
CHIAUTLA	16	12	36	6	0	19	53	0	9	0	3	2	2	0	3	5	166	1.95
MATAMOROS	44	30	59	13	0	38	24	5	9	1	7	2	0	0	2	10	244	2.87
ATLXCO	66	23	93	10	3	63	8	2	7	5	10	2	0	0	1	7	300	3.53
<b>SUBTOTAL</b>	<b>143</b>	<b>88</b>	<b>257</b>	<b>40</b>	<b>3</b>	<b>134</b>	<b>94</b>	<b>10</b>	<b>35</b>	<b>6</b>	<b>21</b>	<b>11</b>	<b>3</b>	<b>1</b>	<b>11</b>	<b>39</b>	<b>896</b>	<b>10.53</b>
<b>ZONA SUR-ORIENTE</b>																		
TEHUACAN	186	34	154	27	0	41	89	5	12	6	7	2	0	1	5	10	579	6.80
TECAMACHALCO	10	6	22	6	0	11	12	2	10	0	1	2	0	0	0	7	89	1.05
TEPEXI	17	21	37	8	0	2	2	1	3	0	1	0	0	0	1	6	99	1.16
<b>SUBTOTAL</b>	<b>213</b>	<b>61</b>	<b>213</b>	<b>41</b>	<b>0</b>	<b>54</b>	<b>103</b>	<b>8</b>	<b>25</b>	<b>6</b>	<b>9</b>	<b>4</b>	<b>0</b>	<b>1</b>	<b>6</b>	<b>23</b>	<b>767</b>	<b>9.01</b>
<b>ZONA CENTRO</b>																		
HUEJOTZINGO	110	29	167	18	1	92	23	7	16	2	7	6	0	2	5	8	493	5.79
CHOLULA	154	11	99	18	1	64	62	4	47	0	7	1	0	2	2	5	477	5.61
TECALI	7	6	25	0	1	9	3	1	9	0	0	1	0	0	3	1	66	0.78
TEPEACA	63	18	154	11	0	94	34	3	21	4	11	8	0	0	4	6	431	5.06
<b>SUBTOTAL</b>	<b>334</b>	<b>64</b>	<b>445</b>	<b>47</b>	<b>3</b>	<b>259</b>	<b>122</b>	<b>15</b>	<b>93</b>	<b>6</b>	<b>25</b>	<b>16</b>	<b>0</b>	<b>4</b>	<b>14</b>	<b>20</b>	<b>1,467</b>	<b>17.24</b>
<b>CAPITAL</b>																		
PUEBLA	879	109	981	67	4	980	392	73	85	2	101	18	2	7	46	39	3,785	44.48
<b>TOTAL</b>	<b>1,806</b>	<b>431</b>	<b>2,484</b>	<b>306</b>	<b>11</b>	<b>1,609</b>	<b>827</b>	<b>134</b>	<b>281</b>	<b>33</b>	<b>197</b>	<b>69</b>	<b>7</b>	<b>20</b>	<b>137</b>	<b>158</b>	<b>8,510</b>	<b>100.00</b>

DELITOS DE MAYOR INCIDENCIA  
 SUBTOTALES  
 TOTALES



ZONA NORTE	ARMAS E INSTRUMENTOS PROHIBIDOS	ASOCIACION DELICTUOSA	ATAQUES A LAS VIAS DE COMUNICACION	BIGAMIA	ENCUBRIMIENTO	FALSIFICACION DE DOCUMENTOS EN GENERAL	FALSIDAD DE DECLARACION JUDICIAL	ASALTO	ATRACO	ALLANAMIENTO DE MORADA	GOLPES	AMENAZAS	DIFAMACION	CALUMNIA	SUBTOTAL	%
XICOTEPEC DE JUAREZ	2	0	0	1	0	0	0	1	0	1	0	3	0	0	8	1.19
HUAUCHINANGO	1	0	0	0	0	1	0	2	0	1	0	1	0	0	6	0.89
ZACATLAN	4	0	0	0	0	1	1	1	0	2	0	1	2	0	12	1.79
ALATRISTE	4	4	0	0	0	0	0	0	0	1	0	1	0	0	10	1.49
TETELA	1	0	0	0	0	1	0	0	0	1	0	1	0	0	4	0.60
<b>SUBTOTAL</b>	<b>12</b>	<b>4</b>	<b>0</b>	<b>1</b>	<b>0</b>	<b>3</b>	<b>1</b>	<b>4</b>	<b>0</b>	<b>6</b>	<b>0</b>	<b>7</b>	<b>2</b>	<b>0</b>	<b>40</b>	<b>5.96</b>
<b>ZONA ORIENTE</b>																
TEZIUTLAN	10	0	0	0	0	0	1	0	0	9	0	5	3	1	29	4.32
TLATLAQUITEPEC	6	4	0	0	0	0	2	0	0	2	0	2	0	0	16	2.38
ZACAPOAXTLA	4	0	0	0	0	0	1	1	0	7	0	0	2	1	16	2.38
SAN JUAN DE LOS LLANOS	2	1	0	0	0	0	1	0	0	1	0	2	1	0	8	1.19
CHALCHICOMULA	0	1	0	0	0	1	0	1	0	7	0	1	0	0	11	1.64
<b>SUBTOTAL</b>	<b>22</b>	<b>6</b>	<b>0</b>	<b>0</b>	<b>0</b>	<b>1</b>	<b>5</b>	<b>2</b>	<b>0</b>	<b>26</b>	<b>0</b>	<b>10</b>	<b>6</b>	<b>2</b>	<b>80</b>	<b>11.92</b>
<b>ZONA SUR</b>																
ACATLAN	6	0	1	0	0	0	2	0	0	4	1	2	1	0	17	2.53
CHIAUTLA	0	0	0	0	0	0	2	0	0	1	0	3	1	0	7	1.04
MATAMOROS	6	0	0	0	0	0	1	1	0	5	0	2	3	0	18	2.68
ATLIXCO	10	0	0	0	1	2	1	0	0	2	0	4	1	2	23	3.43
<b>SUBTOTAL</b>	<b>22</b>	<b>0</b>	<b>1</b>	<b>0</b>	<b>1</b>	<b>2</b>	<b>6</b>	<b>1</b>	<b>0</b>	<b>12</b>	<b>1</b>	<b>11</b>	<b>6</b>	<b>2</b>	<b>65</b>	<b>9.69</b>
<b>ZONA SUR-ORIENTE</b>																
TEHUACAN	1	1	3	1	1	2	0	6	0	1	0	4	0	0	20	2.98
TECAMACHALCO	0	0	0	0	0	0	0	0	0	1	0	0	0	0	1	0.15
TEPEXI	9	0	1	1	0	0	0	0	0	6	0	2	1	0	20	2.98
<b>SUBTOTAL</b>	<b>10</b>	<b>1</b>	<b>4</b>	<b>2</b>	<b>1</b>	<b>2</b>	<b>0</b>	<b>6</b>	<b>0</b>	<b>8</b>	<b>0</b>	<b>6</b>	<b>1</b>	<b>0</b>	<b>41</b>	<b>6.11</b>
<b>ZONA CENTRO</b>																
HUEJOTZINGO	22	7	0	0	1	4	6	2	2	20	0	5	2	3	74	11.03
CHOLULA	6	4	1	0	1	1	3	0	0	3	0	10	1	0	30	4.47
TECALI	1	0	0	0	0	0	2	0	0	0	0	1	0	0	4	0.60
TEPEACA	8	0	1	0	0	0	2	1	0	10	0	14	0	0	36	5.37
<b>SUBTOTAL</b>	<b>37</b>	<b>11</b>	<b>2</b>	<b>0</b>	<b>2</b>	<b>5</b>	<b>13</b>	<b>3</b>	<b>2</b>	<b>33</b>	<b>0</b>	<b>30</b>	<b>3</b>	<b>3</b>	<b>144</b>	<b>21.46</b>
<b>CAPITAL</b>																
PUEBLA	95	15	0	1	5	32	42	2	3	38	1	47	10	10	301	44.86
<b>TOTAL</b>	<b>198</b>	<b>37</b>	<b>7</b>	<b>4</b>	<b>9</b>	<b>45</b>	<b>67</b>	<b>18</b>	<b>5</b>	<b>123</b>	<b>2</b>	<b>111</b>	<b>28</b>	<b>17</b>	<b>671</b>	<b>100.00</b>

DELITOS DE MAYOR INCIDENCIA  
SUB-TOTALES  
TOTALES



H. TRIBUNAL SUPERIOR DE JUSTICIA  
 JUNTA DE ADMINISTRACIÓN  
 COMISIÓN ADMINISTRATIVA  
 DEPTO. DE CONTROL Y EVALUACION DE PROYECTOS  
**DELITOS ENERO-OCTUBRE 2008**



ZONA NORTE	CHANTAJE	ABORTO	INDUCCION AL SUICIDIO	QUEBRANTAMIENTO DE SANCION	VIOLACION DE CORRESPONDENCIA	SUSTRACION Y TRÁFICO DE MENORES	VIOLENCIA INTRAFAMILIAR	RESISTENCIA DE PARTICULARES	QUEBRANTAMIENTO DE SELLOS	DESOBEDIENCIA A UN MANDATO JUDICIAL	PLAGIO	PRIVACION ILEGAL DE LA LIBERTAD	DELITO CONTRA LA ECOLOGÍA	INCENDIO	SUBTOTAL	%
XICOTEPEC DE JUAREZ	0	0	0	0	0	0	11	1	0	0	0	1	1	0	14	1.80
HUAUCHINANGO	1	0	0	0	0	0	46	0	0	0	0	0	1	0	48	6.18
ZACATLAN	1	0	0	0	0	2	18	0	0	0	0	1	5	0	27	3.47
ALATRISTE	1	0	0	0	0	0	1	0	0	0	0	0	2	0	4	0.51
TETELA	0	0	0	0	0	0	5	0	0	0	0	0	0	0	5	0.64
<b>SUBTOTAL</b>	<b>3</b>	<b>0</b>	<b>0</b>	<b>0</b>	<b>0</b>	<b>2</b>	<b>81</b>	<b>1</b>	<b>0</b>	<b>0</b>	<b>0</b>	<b>2</b>	<b>9</b>	<b>0</b>	<b>98</b>	<b>12.61</b>
<b>ZONA ORIENTE</b>																
TEZIUTLAN	0	0	0	0	0	3	48	1	0	1	0	1	0	0	54	6.95
TLATLAUQUITEPEC	0	0	0	0	0	0	0	0	0	0	0	1	1	0	2	0.26
ZACAPOAXTLA	0	0	0	0	0	1	39	2	0	0	0	0	5	0	47	6.05
SAN JUAN DE LOS LLANOS	0	1	0	0	0	0	11	1	0	1	0	0	3	0	17	2.19
CHALCHICOMULA	0	0	0	0	0	0	0	0	0	0	0	0	1	0	1	0.13
<b>SUBTOTAL</b>	<b>0</b>	<b>1</b>	<b>0</b>	<b>0</b>	<b>0</b>	<b>4</b>	<b>98</b>	<b>4</b>	<b>0</b>	<b>2</b>	<b>0</b>	<b>2</b>	<b>10</b>	<b>0</b>	<b>121</b>	<b>15.57</b>
<b>ZONA SUR</b>																
ACATLAN	0	0	0	0	0	0	0	0	0	0	0	0	0	0	0	-
CHIAUTLA	0	0	0	0	0	2	5	0	0	0	0	2	0	0	9	1.16
MATAMOROS	1	1	0	0	0	0	19	0	0	1	0	1	1	0	24	3.09
ATLIXCO	2	0	0	0	0	3	17	1	0	27	0	1	0	0	51	6.56
<b>SUBTOTAL</b>	<b>3</b>	<b>1</b>	<b>0</b>	<b>0</b>	<b>0</b>	<b>5</b>	<b>41</b>	<b>1</b>	<b>0</b>	<b>28</b>	<b>0</b>	<b>4</b>	<b>1</b>	<b>0</b>	<b>84</b>	<b>10.81</b>
<b>ZONA SUR-ORIENTE</b>																
TEHUACAN	0	0	0	0	0	0	31	0	0	0	0	2	2	0	35	4.50
TECAMACHALCO	0	0	0	0	0	0	8	0	1	1	0	0	2	0	12	1.54
TEPEXI	0	0	0	0	0	0	19	2	0	0	0	0	0	0	21	2.70
<b>SUBTOTAL</b>	<b>0</b>	<b>0</b>	<b>0</b>	<b>0</b>	<b>0</b>	<b>0</b>	<b>58</b>	<b>2</b>	<b>1</b>	<b>1</b>	<b>0</b>	<b>2</b>	<b>4</b>	<b>0</b>	<b>68</b>	<b>8.75</b>
<b>ZONA CENTRO</b>																
HUEJOTZINGO	1	0	0	0	0	1	9	1	0	14	0	4	0	0	30	3.86
CHOLULA	1	0	0	0	0	3	46	0	0	2	0	2	0	0	54	6.95
TECALI	0	1	0	0	0	0	5	0	0	0	0	0	0	0	6	0.77
TEPEACA	1	0	0	0	0	0	22	0	0	1	0	1	0	0	25	3.22
<b>SUBTOTAL</b>	<b>3</b>	<b>1</b>	<b>0</b>	<b>0</b>	<b>0</b>	<b>4</b>	<b>82</b>	<b>1</b>	<b>0</b>	<b>17</b>	<b>0</b>	<b>7</b>	<b>0</b>	<b>0</b>	<b>115</b>	<b>14.80</b>
<b>CAPITAL</b>																
PUEBLA	10	6	0	0	0	13	215	13	0	22	0	10	2	0	291	37.45
<b>TOTAL</b>	<b>19</b>	<b>9</b>	<b>0</b>	<b>0</b>	<b>0</b>	<b>28</b>	<b>575</b>	<b>22</b>	<b>1</b>	<b>70</b>	<b>0</b>	<b>27</b>	<b>26</b>	<b>0</b>	<b>777</b>	<b>100.00</b>

DELITOS DE MAYOR INCIDENCIA  
 SUB-TOTALES  
 TOTALES



H. TRIBUNAL SUPERIOR DE JUSTICIA  
 JUNTA DE ADMINISTRACIÓN  
 COMISIÓN ADMINISTRATIVA  
 DEPTO. DE CONTROL Y EVALUACION DE PROYECTOS  
**DELITOS ENERO-OCTUBRE 2008**




ZONA NORTE	ULTRAJES A LA MORAL PUBLICA	LENOCINIO	PROVOCACION O APOLOGIA DE DELITO O VICIO	RESPONSABILIDAD DE ABOGADOS PATRONOS Y LITIGANTES	RESPONSABILIDAD MEDICA	RESPONSABILIDAD TECNICA	FALSIFICACION DE DOCUMENTOS DE CREDITO	FALSIFICACION DE SELLOS, MARCAS Y PUNZONES	FALSEDAD DE DECLARACIONES JUDICIALES DADAS ANTE UNA AUTORIDAD	OCULTACION O VARIACION DE NOMBRE	USO INDEBIDO DE DOCUMENTO	USURPACION DE FUNCIONES	SUBTOTAL	%
XICOTEPEC DE JUAREZ	0	0	0	0	0	0	0	0	0	0	0	0	0	-
HUAUCHINANGO	0	0	0	0	0	0	0	0	0	0	0	0	0	-
ZACATLAN	0	0	0	0	0	0	0	0	0	0	0	0	0	-
ALATRISTE	0	0	0	0	0	0	0	0	0	0	0	0	0	-
TETELA	0	0	0	0	0	0	0	0	0	0	0	1	1	2.38
<b>SUBTOTAL</b>	<b>0</b>	<b>0</b>	<b>0</b>	<b>0</b>	<b>0</b>	<b>0</b>	<b>0</b>	<b>0</b>	<b>0</b>	<b>0</b>	<b>0</b>	<b>1</b>	<b>1</b>	<b>2.38</b>
<b>ZONA ORIENTE</b>														
TEZIUTLAN	0	0	0	0	1	1	0	0	0	0	0	0	2	4.76
TLATLAUQUITEPEC	0	0	0	0	0	0	0	0	0	0	0	0	0	-
ZACAPOAXTLA	0	0	0	1	0	0	0	0	0	0	0	1	2	4.76
SAN JUAN DE LOS LLANOS	0	0	0	0	0	0	0	0	0	0	0	0	0	-
CHALCHICOMULA	0	0	0	0	1	0	0	0	0	0	0	0	1	2.38
<b>SUBTOTAL</b>	<b>0</b>	<b>0</b>	<b>0</b>	<b>1</b>	<b>2</b>	<b>1</b>	<b>0</b>	<b>0</b>	<b>0</b>	<b>0</b>	<b>0</b>	<b>1</b>	<b>5</b>	<b>11.90</b>
<b>ZONA SUR</b>														
ACATLAN	0	0	0	0	1	0	0	0	0	0	0	0	1	2.38
CHIAUTLA	0	0	0	0	0	0	0	0	0	0	0	0	0	-
MATAMOROS	0	0	0	0	0	0	0	0	0	0	0	0	0	-
ATLIXCO	1	1	0	0	0	0	0	0	0	0	0	0	2	4.76
<b>SUBTOTAL</b>	<b>1</b>	<b>1</b>	<b>0</b>	<b>0</b>	<b>1</b>	<b>0</b>	<b>0</b>	<b>0</b>	<b>0</b>	<b>0</b>	<b>0</b>	<b>0</b>	<b>3</b>	<b>7.14</b>
<b>ZONA SUR-ORIENTE</b>														
TEHUACAN	0	0	0	0	0	0	0	0	0	0	0	0	0	-
TECAMACHALCO	0	0	0	0	0	0	0	0	0	0	1	0	1	2.38
TEPEXI	0	0	0	0	1	0	0	0	0	0	0	0	1	2.38
<b>SUBTOTAL</b>	<b>0</b>	<b>0</b>	<b>0</b>	<b>0</b>	<b>1</b>	<b>0</b>	<b>0</b>	<b>0</b>	<b>0</b>	<b>0</b>	<b>1</b>	<b>0</b>	<b>2</b>	<b>4.76</b>
<b>ZONA CENTRO</b>														
HUEJOTZINGO	0	0	0	0	0	0	0	0	0	0	0	0	0	-
CHOLULA	0	0	0	1	1	0	2	0	0	0	0	0	4	9.52
TECALI	0	0	0	0	0	0	0	0	0	0	0	0	0	-
TEPEACA	0	0	0	0	1	0	0	0	0	0	0	0	1	2.38
<b>SUBTOTAL</b>	<b>0</b>	<b>0</b>	<b>0</b>	<b>1</b>	<b>2</b>	<b>0</b>	<b>2</b>	<b>0</b>	<b>0</b>	<b>0</b>	<b>0</b>	<b>0</b>	<b>5</b>	<b>11.90</b>
<b>CAPITAL</b>														
PUEBLA	0	2	0	3	7	4	0	0	0	0	3	7	26	61.90
<b>TOTAL</b>	<b>1</b>	<b>3</b>	<b>0</b>	<b>5</b>	<b>13</b>	<b>5</b>	<b>2</b>	<b>0</b>	<b>0</b>	<b>0</b>	<b>4</b>	<b>9</b>	<b>42</b>	<b>100.00</b>

DELITOS DE MAYOR INCIDENCIA  
 SUBTOTALES  
 TOTALES



ZONA NORTE	DELITOS CONTRA EL ORDEN CONSTITUCIONAL	DELITOS CONTRA LA INTEGRIDAD TERRITORIAL DEL ESTADO	REBELION	SEDCION	MOTIN	TERRORISMO	CONSPIRACION	EJERCICIO INDEBIDO O ABANDONO DE FUNCIONES PUBLICAS	ABUSO DE AUTORIDAD	COHECHO	PECULADO	CONCUSION	ENRIQUECIMIENTO ILLICITO	OCULTACION DE INFANTE	SUBTOTAL	%
XICOTEPEC DE JUAREZ	0	0	0	0	0	0	0	0	0	0	0	0	0	0	0	-
HUAUCHINANGO	0	0	0	0	0	0	0	0	0	0	0	0	0	0	0	-
ZACATLAN	0	0	0	0	0	0	0	0	1	0	0	0	0	0	1	1.67
ALATRISTE	0	0	0	0	0	0	0	0	0	0	0	0	0	0	0	-
TETELA	0	0	0	0	0	0	0	0	0	0	0	0	0	0	0	-
<b>SUBTOTAL</b>	<b>0</b>	<b>0</b>	<b>0</b>	<b>0</b>	<b>0</b>	<b>0</b>	<b>0</b>	<b>0</b>	<b>1</b>	<b>0</b>	<b>0</b>	<b>0</b>	<b>0</b>	<b>0</b>	<b>1</b>	<b>1.67</b>
<b>ZONA ORIENTE</b>																
TEZIUTLAN	0	0	0	0	0	0	0	0	1	0	0	0	0	0	1	1.67
TLATLAUQUITEPEC	0	0	0	0	0	0	0	0	0	0	0	0	0	0	0	-
ZACAPOAXTLA	0	0	0	0	0	0	0	0	3	0	0	0	0	0	3	5.00
SAN JUAN DE LOS LLANOS	0	0	0	0	0	0	0	0	0	0	0	0	0	0	0	-
CHALCHICOMULA	0	0	0	0	0	0	0	0	0	0	0	0	0	0	0	-
<b>SUBTOTAL</b>	<b>0</b>	<b>0</b>	<b>0</b>	<b>0</b>	<b>0</b>	<b>0</b>	<b>0</b>	<b>0</b>	<b>4</b>	<b>0</b>	<b>0</b>	<b>0</b>	<b>0</b>	<b>0</b>	<b>4</b>	<b>6.67</b>
<b>ZONA SUR</b>																
ACATLAN	0	0	0	0	0	0	0	0	3	0	0	0	0	0	3	5.00
CHIAUTLA	0	0	0	0	0	0	0	0	0	0	0	0	0	0	0	-
MATAMOROS	0	0	0	0	0	0	0	0	3	0	0	0	0	0	3	5.00
ATLIXCO	0	0	0	0	1	0	0	0	2	1	0	0	0	0	4	6.67
<b>SUBTOTAL</b>	<b>0</b>	<b>0</b>	<b>0</b>	<b>0</b>	<b>1</b>	<b>0</b>	<b>0</b>	<b>0</b>	<b>8</b>	<b>1</b>	<b>0</b>	<b>0</b>	<b>0</b>	<b>0</b>	<b>10</b>	<b>16.67</b>
<b>ZONA SUR-ORIENTE</b>																
TEHUACAN	0	0	0	0	0	0	0	0	0	0	0	0	0	0	0	-
TECAMACHALCO	0	0	0	0	0	0	0	0	0	1	0	0	0	0	1	1.67
TEPEXI	0	0	0	0	0	0	0	0	1	1	1	0	0	0	3	5.00
<b>SUBTOTAL</b>	<b>0</b>	<b>0</b>	<b>0</b>	<b>0</b>	<b>0</b>	<b>0</b>	<b>0</b>	<b>0</b>	<b>1</b>	<b>2</b>	<b>1</b>	<b>0</b>	<b>0</b>	<b>0</b>	<b>4</b>	<b>6.67</b>
<b>ZONA CENTRO</b>																
HUEJOTZINGO	0	0	0	0	0	0	0	0	0	0	0	0	0	0	0	-
CHOLULA	0	0	0	0	0	0	0	0	4	1	0	0	0	0	5	8.33
TECALI	0	0	0	0	0	0	0	0	0	0	0	0	0	0	0	-
TEPEACA	0	0	0	0	2	0	0	0	3	1	0	0	0	0	6	10.00
<b>SUBTOTAL</b>	<b>0</b>	<b>0</b>	<b>0</b>	<b>0</b>	<b>2</b>	<b>0</b>	<b>0</b>	<b>0</b>	<b>7</b>	<b>2</b>	<b>0</b>	<b>0</b>	<b>0</b>	<b>0</b>	<b>11</b>	<b>18.33</b>
<b>CAPITAL</b>																
PUEBLA	0	0	0	0	0	0	0	0	4	25	1	0	0	0	30	50.00
<b>TOTAL</b>	<b>0</b>	<b>0</b>	<b>0</b>	<b>0</b>	<b>3</b>	<b>0</b>	<b>0</b>	<b>0</b>	<b>25</b>	<b>30</b>	<b>2</b>	<b>0</b>	<b>0</b>	<b>0</b>	<b>60</b>	<b>100.00</b>

DELITOS DE MAYOR INCIDENCIA  
 SUBTOTALES  
 TOTALES



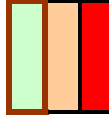
H. TRIBUNAL SUPERIOR DE JUSTICIA  
 JUNTA DE ADMINISTRACIÓN  
 COMISIÓN ADMINISTRATIVA  
 DEPTO. DE CONTROL Y EVALUACION DE PROYECTOS  
**DELITOS ENERO-OCTUBRE 2008**



ZONA NORTE	CONTRA EL ESTADO CIVIL	EVASION DE PRESOS	USURPACION DE PROFESION	OTROS	TRAFICO DE INFLUENCIA	PORNOGRAFIA INFANTIL	SUBTOTAL	%	TOTAL	%
XICOTEPEC DE JUAREZ	0	0	0	0	0	0	0	-	165	1.62
HUAUCHINANGO	0	0	0	3	0	0	3	2.22	297	2.91
ZACATLAN	0	0	0	0	0	0	0	-	205	2.01
ALATRISTE	0	0	0	1	0	0	1	0.74	94	0.92
TETELA	0	0	0	0	0	0	0	-	47	0.46
<b>SUBTOTAL</b>	<b>0</b>	<b>0</b>	<b>0</b>	<b>4</b>	<b>0</b>	<b>0</b>	<b>4</b>	<b>2.96</b>	<b>808</b>	<b>7.93</b>
<b>ZONA ORIENTE</b>										
TEZIUTLAN	0	0	0	4	0	1	5	3.70	362	3.55
TLATLAUQUITEPEC	0	0	0	0	0	0	0	-	193	1.89
ZACAPOAXTLA	0	0	0	2	0	0	2	1.48	259	2.54
SAN JUAN DE LOS LLANOS	0	0	0	4	0	0	4	2.96	196	1.92
CHALCHICOMULA	0	0	0	1	0	0	1	0.74	143	1.40
<b>SUBTOTAL</b>	<b>0</b>	<b>0</b>	<b>0</b>	<b>11</b>	<b>0</b>	<b>1</b>	<b>12</b>	<b>8.89</b>	<b>1,153</b>	<b>11.31</b>
<b>ZONA SUR</b>										
ACATLAN	0	0	0	1	0	0	1	0.74	208	2.04
CHIAUTLA	0	1	0	1	0	0	2	1.48	184	1.80
MATAMOROS	0	0	0	2	0	0	2	1.48	291	2.85
ATLIXCO	0	0	0	3	0	0	3	2.22	383	3.76
<b>SUBTOTAL</b>	<b>0</b>	<b>1</b>	<b>0</b>	<b>7</b>	<b>0</b>	<b>0</b>	<b>8</b>	<b>5.93</b>	<b>1,066</b>	<b>10.46</b>
<b>ZONA SUR-ORIENTE</b>										
TEHUACAN	0	0	0	44	0	0	44	32.59	678	6.65
TECAMACHALCO	0	0	0	0	0	0	0	-	104	1.02
TEPEXI	0	0	0	1	0	0	1	0.74	145	1.42
<b>SUBTOTAL</b>	<b>0</b>	<b>0</b>	<b>0</b>	<b>45</b>	<b>0</b>	<b>0</b>	<b>45</b>	<b>33.33</b>	<b>927</b>	<b>9.09</b>
<b>ZONA CENTRO</b>										
HUEJOTZINGO	0	0	0	16	0	0	16	11.85	613	6.01
CHOLULA	0	0	0	7	0	0	7	5.19	577	5.66
TECALI	0	0	0	0	0	0	0	-	76	0.75
TEPEACA	0	0	0	1	0	0	1	0.74	500	4.90
<b>SUBTOTAL</b>	<b>0</b>	<b>0</b>	<b>0</b>	<b>24</b>	<b>0</b>	<b>0</b>	<b>24</b>	<b>17.78</b>	<b>1,766</b>	<b>17.32</b>
<b>CAPITAL</b>										
PUEBLA	0	1	1	38	0	2	42	31.11	4,475	43.89
<b>TOTAL</b>	<b>0</b>	<b>2</b>	<b>1</b>	<b>129</b>	<b>0</b>	<b>3</b>	<b>135</b>	<b>100.00</b>	<b>10,195</b>	<b>100.00</b>

CAPITAL	ROBO	HOMICIDIO	LESIONES	VIOLACION	SECUESTRO	DAÑO EN PROPIEDAD AJENA	FRAUDE	ABUSO DE CONFIANZA	DESPOJO	ABIGEATO	ATAQUES AL PUDOR	ESTUPRO	RAPTO	CORRUPCION DE MENORES	ABANDONO DE PERSONA	ATAQUES PELIGROSOS	SUBTOTAL	%
PRIMERO	91	15	112	12	1	120	52	7	7	0	8	5	0	3	7	3	<b>443</b>	<b>11.70</b>
SEGUNDO	107	13	93	7	0	103	42	8	12	0	12	1	0	1	4	3	<b>406</b>	<b>10.73</b>
TERCERO	98	10	103	12	2	115	53	7	8	0	18	3	0	0	8	5	<b>442</b>	<b>11.68</b>
CUARTO	101	13	115	8	1	108	49	7	12	0	7	0	1	1	4	0	<b>427</b>	<b>11.28</b>
QUINTO	98	14	112	11	0	119	34	6	12	0	5	2	0	0	7	4	<b>424</b>	<b>11.20</b>
SEXTO	88	8	108	3	0	106	50	11	8	0	16	2	0	0	6	3	<b>409</b>	<b>10.81</b>
SEPTIMO	114	13	107	5	0	111	47	6	8	0	14	1	1	1	2	3	<b>433</b>	<b>11.44</b>
OCTAVO	94	11	113	4	0	103	19	10	10	2	11	3	0	0	7	11	<b>398</b>	<b>10.52</b>
NOVENO	88	12	118	5	0	95	46	11	8	0	10	1	0	1	1	7	<b>403</b>	<b>10.65</b>
<b>TOTAL</b>	<b>879</b>	<b>109</b>	<b>981</b>	<b>67</b>	<b>4</b>	<b>980</b>	<b>392</b>	<b>73</b>	<b>85</b>	<b>2</b>	<b>101</b>	<b>18</b>	<b>2</b>	<b>7</b>	<b>46</b>	<b>39</b>	<b>3,785</b>	<b>100.00</b>

DELITOS DE MAYOR INCIDENCIA  
SUBTOTALES  
TOTALES




CAPITAL	ARMAS E INSTRUMENTOS PROHIBIDOS	ASOCIACION DELICTUOSA	ATAQUES A LAS VIAS DE COMUNICACION	BIGAMIA	ENCUBRIMIENTO	FALSIFICACION DE DOCUMENTOS EN GENERAL	FALSEDADE DE DECLARACION JUDICIAL	ASALTO	ATRACO	ALLANAMIENTO DE MORADA	GOLPES	AMENAZAS	DIFAMACION	CALUMNIA	SUBTOTAL	%
PRIMERO	9	0	0	0	0	0	3	0	0	6	0	4	1	0	23	7.64
SEGUNDO	12	6	0	0	0	4	3	0	1	4	1	6	0	2	39	12.96
TERCERO	9	0	0	1	0	3	6	0	0	2	0	6	0	1	28	9.30
CUARTO	9	0	0	0	0	3	8	0	0	5	0	5	2	0	32	10.63
QUINTO	8	0	0	0	1	3	4	0	0	6	0	3	1	1	27	8.97
SEXTO	10	3	0	0	2	4	7	0	0	5	0	8	2	0	41	13.62
SEPTIMO	13	1	0	0	0	6	5	0	1	1	0	5	0	2	34	11.30
OCTAVO	18	2	0	0	2	6	5	2	0	4	0	7	3	4	53	17.61
NOVENO	7	3	0	0	0	3	1	0	1	5	0	3	1	0	24	7.97
<b>TOTAL</b>	<b>95</b>	<b>15</b>	<b>0</b>	<b>1</b>	<b>5</b>	<b>32</b>	<b>42</b>	<b>2</b>	<b>3</b>	<b>38</b>	<b>1</b>	<b>47</b>	<b>10</b>	<b>10</b>	<b>301</b>	<b>100.00</b>

**DELITOS DE MAYOR INCIDENCIA**  
SUB-TOTALES  
TOTALES




CAPITAL	CHANTAJE	ABORTO	INDUCCIÓN AL SUICIDIO	QUEBRANTAMIENTO DE SANCION	VIOLACION DE CORRESPONDENCIA	SUSTRACION Y TRÁFICO DE MENORES	VIOLENCIA INTRAFAMILIAR	RESISTENCIA DE PARTICULARES	QUEBRANTAMIENTO DE SELLOS	DESOBEDIENCIA A UN MANDATO JUDICIAL	PLAGIO	PRIVACION ILEGAL DE LA LIBERTAD	DELITO CONTRA LA ECOLOGÍA	INCENDIO	SUBTOTAL	%
PRIMERO	1	0	0	0	0	2	26	0	0	4	0	1	0	0	<b>34</b>	<b>11.68</b>
SEGUNDO	0	2	0	0	0	0	17	4	0	2	0	1	0	0	<b>26</b>	<b>8.93</b>
TERCERO	2	0	0	0	0	2	28	5	0	2	0	1	1	0	<b>41</b>	<b>14.09</b>
CUARTO	0	0	0	0	0	0	0	0	0	0	0	2	0	0	<b>2</b>	<b>0.69</b>
QUINTO	2	0	0	0	0	2	28	0	0	2	0	0	0	0	<b>34</b>	<b>11.68</b>
SEXTO	2	1	0	0	0	1	43	0	0	0	0	1	0	0	<b>48</b>	<b>16.49</b>
SEPTIMO	1	1	0	0	0	1	25	1	0	3	0	0	1	0	<b>33</b>	<b>11.34</b>
OCTAVO	1	0	0	0	0	4	24	0	0	2	0	2	0	0	<b>33</b>	<b>11.34</b>
NOVENO	1	2	0	0	0	1	24	3	0	7	0	2	0	0	<b>40</b>	<b>13.75</b>
<b>TOTAL</b>	<b>10</b>	<b>6</b>	<b>0</b>	<b>0</b>	<b>0</b>	<b>13</b>	<b>215</b>	<b>13</b>	<b>0</b>	<b>22</b>	<b>0</b>	<b>10</b>	<b>2</b>	<b>0</b>	<b>291</b>	<b>100.00</b>

**DELITOS DE MAYOR INCIDENCIA**  
**SUBTOTALES**  
**TOTALES**



CAPITAL	ULTRAJES A LA MORAL PUBLICA	LENOCCINIO	PROVOCACION O APOLOGIA DE DELITO O VICIO	RESPONSABILIDAD DE ABOGADOS PATRONOS Y LITIGANTES	RESPONSABILIDAD MEDICA	RESPONSABILIDAD TECNICA	FALSIFICACION DE ACCIONES, Y DOCUMENTOS DE CREDITO	FALSIFICACION DE SELLOS, MARCAS Y PUNZONES	FALSEDAD DE DECLARACIONES JUDICIALES DADAS ANTE UNA AUTORIDAD	OCULTACION O VARIACION DE NOMBRE	USO INDEBIDO DE DOCUMENTO	USURPACION DE FUNCIONES	SUBTOTAL	%
PRIMERO	0	0	0	0	1	2	0	0	0	0	0	1	4	15.38
SEGUNDO	0	0	0	0	0	0	0	0	0	0	1	1	2	7.69
TERCERO	0	1	0	0	4	0	0	0	0	0	0	1	6	23.08
CUARTO	0	0	0	0	0	0	0	0	0	0	0	0	0	-
QUINTO	0	0	0	1	0	2	0	0	0	0	0	0	3	11.54
SEXTO	0	0	0	0	0	0	0	0	0	0	0	0	0	-
SEPTIMO	0	0	0	0	1	0	0	0	0	0	0	3	4	15.38
OCTAVO	0	1	0	1	1	0	0	0	0	0	2	1	6	23.08
NOVENO	0	0	0	1	0	0	0	0	0	0	0	0	1	3.85
<b>TOTAL</b>	<b>0</b>	<b>2</b>	<b>0</b>	<b>3</b>	<b>7</b>	<b>4</b>	<b>0</b>	<b>0</b>	<b>0</b>	<b>0</b>	<b>3</b>	<b>7</b>	<b>26</b>	<b>100.00</b>

**DELITOS DE MAYOR INCIDENCIA**  
**SUBTOTALES**  
**TOTALES**


CAPITAL	DELITOS CONTRA EL ORDEN CONSTITUCIONAL	DELITOS CONTRA LA INTEGRIDAD TERRITORIAL DEL ESTADO	REBELION SEDICION	MOTIN	TERRORISMO	CONSPIRACION	EJERCICIO INDEBIDO O ABANDONO DE FUNCIONES PUBLICAS	ABUSO DE AUTORIDAD	COHECHO	PECULADO	CONCUSION	ENRIQUECIMIENTO Ilicito	OCULTACION DE INFANTE	SUBTOTAL	%
PRIMERO	0	0	0	0	0	0	0	1	5	0	0	0	0	6	20.00
SEGUNDO	0	0	0	0	0	0	0	0	5	0	0	0	0	5	16.67
TERCERO	0	0	0	0	0	0	0	0	1	0	0	0	0	1	3.33
CUARTO	0	0	0	0	0	0	0	0	0	0	0	0	0	0	-
QUINTO	0	0	0	0	0	0	0	0	2	0	0	0	0	2	6.67
SEXTO	0	0	0	0	0	0	0	0	0	0	0	0	0	0	-
SEPTIMO	0	0	0	0	0	0	0	0	4	0	0	0	0	4	13.33
OCTAVO	0	0	0	0	0	0	0	0	2	1	0	0	0	3	10.00
NOVENO	0	0	0	0	0	0	0	3	6	0	0	0	0	9	30.00
<b>TOTAL</b>	<b>0</b>	<b>0</b>	<b>0</b>	<b>0</b>	<b>0</b>	<b>0</b>	<b>0</b>	<b>4</b>	<b>25</b>	<b>1</b>	<b>0</b>	<b>0</b>	<b>0</b>	<b>30</b>	<b>100.00</b>

**DELITOS DE MAYOR INCIDENCIA  
SUBTOTALES  
TOTALES**


CAPITAL	CONTRA EL ESTADO CIVIL	EVASION DE PRESOS	USURPACION DE PROFESION	OTROS	TRAFFICO DE INFLUENCIA	PORNOGRAFIA INFANTIL	SUBTOTAL	%	TOTAL	%
PRIMERO	0	0	0	3	0	0	3	7.14	513	11.46
SEGUNDO	0	0	1	3	0	0	4	9.52	482	10.77
TERCERO	0	0	0	2	0	1	3	7.14	521	11.64
CUARTO	0	0	0	0	0	0	0	-	461	10.30
QUINTO	0	0	0	3	0	0	3	7.14	493	11.02
SEXTO	0	0	0	0	0	0	0	-	498	11.13
SEPTIMO	0	0	0	3	0	1	4	9.52	512	11.44
OCTAVO	0	0	0	21	0	0	21	50.00	514	11.49
NOVENO	0	1	0	3	0	0	4	9.52	481	10.75
<b>TOTAL</b>	<b>0</b>	<b>1</b>	<b>1</b>	<b>38</b>	<b>0</b>	<b>2</b>	<b>42</b>	<b>100.00</b>	<b>4,475</b>	<b>100.00</b>