



ZONA NORTE	ROBO	HOMICIDIO	LESIONES	VIOLACION	SECUESTRO	DAÑO EN PROPIEDAD AJENA	FRAUDE	ABUSO DE CONFIANZA	DESPOJO	ABIGEATO	ATAQUES AL PUDOR	ESTUPRO	RAPTO	CORRUPCION DE MENORES	ABANDONO DE PERSONA	ATAQUES PELIGROSOS	SUBTOTAL	%
XICOTEPEC DE JUAREZ	17	14	49	9	1	16	5	1	2	1	4	3	0	0	4	2	128	2.22
HUAUCHINANGO	27	6	79	10	0	19	9	2	4	1	5	0	0	0	2	8	172	2.98
ZACATLAN	11	18	28	13	0	14	8	0	3	1	0	2	1	0	2	4	105	1.82
ALATRISTE	10	2	27	3	0	9	3	0	0	0	0	0	0	0	2	2	58	1.01
TEPELA	3	4	8	7	0	1	3	0	2	0	0	1	0	0	2	1	32	0.55
<b>SUBTOTAL</b>	<b>68</b>	<b>44</b>	<b>191</b>	<b>42</b>	<b>1</b>	<b>59</b>	<b>28</b>	<b>3</b>	<b>11</b>	<b>3</b>	<b>9</b>	<b>6</b>	<b>1</b>	<b>0</b>	<b>12</b>	<b>17</b>	<b>495</b>	<b>8.58</b>
<b>ZONA ORIENTE</b>																		
TEZIUTLAN	22	8	81	6	0	17	24	6	4	2	7	1	0	1	14	2	195	3.38
TLATLAUQUITEPEC	27	8	48	7	0	11	12	3	6	5	0	0	0	0	8	2	137	2.37
ZACAPOAXTLA	22	7	47	19	0	9	7	1	2	0	4	3	0	1	2	1	125	2.17
SAN JUAN DE LOS LLANOS	16	10	30	1	0	23	11	2	2	0	2	1	0	1	6	2	107	1.85
CHALCHICOMULA	15	8	25	7	0	7	3	3	7	0	3	2	0	0	3	1	84	1.46
<b>SUBTOTAL</b>	<b>102</b>	<b>41</b>	<b>231</b>	<b>40</b>	<b>0</b>	<b>67</b>	<b>57</b>	<b>15</b>	<b>21</b>	<b>7</b>	<b>16</b>	<b>7</b>	<b>0</b>	<b>3</b>	<b>33</b>	<b>8</b>	<b>648</b>	<b>11.23</b>
<b>ZONA SUR</b>																		
ACATLAN	11	15	40	9	0	13	8	1	5	0	1	4	1	0	4	13	125	2.17
CHIAUTLA	12	8	23	3	0	14	8	0	7	0	2	1	2	0	2	5	87	1.51
MATAMOROS	36	23	48	10	0	30	9	5	8	1	4	1	0	0	1	8	184	3.19
ATLXCO	44	17	66	5	2	42	8	2	3	4	7	2	0	0	1	2	205	3.55
<b>SUBTOTAL</b>	<b>103</b>	<b>63</b>	<b>177</b>	<b>27</b>	<b>2</b>	<b>99</b>	<b>33</b>	<b>8</b>	<b>23</b>	<b>5</b>	<b>14</b>	<b>8</b>	<b>3</b>	<b>0</b>	<b>8</b>	<b>28</b>	<b>601</b>	<b>10.41</b>
<b>ZONA SUR-ORIENTE</b>																		
TEHUACAN	129	31	107	18	0	28	62	5	6	4	4	1	0	1	5	5	406	7.04
TECAMACHALCO	10	6	22	6	0	11	12	2	10	0	1	2	0	0	0	7	89	1.54
TEPEXI	7	11	24	4	0	2	1	1	2	0	1	0	0	0	1	5	59	1.02
<b>SUBTOTAL</b>	<b>146</b>	<b>48</b>	<b>153</b>	<b>28</b>	<b>0</b>	<b>41</b>	<b>75</b>	<b>8</b>	<b>18</b>	<b>4</b>	<b>6</b>	<b>3</b>	<b>0</b>	<b>1</b>	<b>6</b>	<b>17</b>	<b>554</b>	<b>9.60</b>
<b>ZONA CENTRO</b>																		
HUEJOTZINGO	72	19	104	13	1	63	14	4	9	1	3	4	0	2	1	5	315	5.46
CHOLULA	112	11	71	13	1	44	43	1	28	0	5	0	0	2	1	5	337	5.84
TECALI	4	5	19	0	1	8	1	1	7	0	0	1	0	0	2	1	50	0.87
TEPEACA	46	14	120	11	0	67	27	2	17	4	8	6	0	0	2	4	328	5.68
<b>SUBTOTAL</b>	<b>234</b>	<b>49</b>	<b>314</b>	<b>37</b>	<b>3</b>	<b>182</b>	<b>85</b>	<b>8</b>	<b>61</b>	<b>5</b>	<b>16</b>	<b>11</b>	<b>0</b>	<b>4</b>	<b>6</b>	<b>15</b>	<b>1,030</b>	<b>17.85</b>
<b>CAPITAL</b>																		
PUEBLA	566	74	622	50	3	603	275	45	63	2	65	9	1	5	35	25	2,443	42.33
<b>TOTAL</b>	<b>1,219</b>	<b>319</b>	<b>1,688</b>	<b>224</b>	<b>9</b>	<b>1,051</b>	<b>553</b>	<b>87</b>	<b>197</b>	<b>26</b>	<b>126</b>	<b>44</b>	<b>5</b>	<b>13</b>	<b>100</b>	<b>110</b>	<b>5,771</b>	<b>100.00</b>

DELITOS DE MAYOR INCIDENCIA  
 SUBTOTALES  
 TOTALES



ZONA NORTE	ARMAS E INSTRUMENTOS PROHIBIDOS	ASOCIACION DELICTUOSA	ATAQUES A LAS VIAS DE COMUNICACION	BIGAMIA	ENCUBRIMIENTO	FALSIFICACION DE DOCUMENTOS EN GENERAL	FALSEDADE DE DECLARACION JUDICIAL	ASALTO	ATRACO	ALLANAMIENTO DE MORADA	GOLPES	AMENAZAS	DIFAMACION	CALUMNIA	SUBTOTAL	%
XICOTEPEC DE JUAREZ	2	0	0	1	0	0	0	1	0	1	0	2	0	0	7	1.57
HUAUCHINANGO	1	0	0	0	0	1	0	1	0	0	0	0	0	0	3	0.67
ZACATLAN	3	0	0	0	0	0	1	1	0	1	0	1	2	0	9	2.02
ALATRISTE	3	4	0	0	0	0	0	0	0	1	0	0	0	0	8	1.79
TETELA	1	0	0	0	0	1	0	0	0	1	0	1	0	0	4	0.90
<b>SUBTOTAL</b>	<b>10</b>	<b>4</b>	<b>0</b>	<b>1</b>	<b>0</b>	<b>2</b>	<b>1</b>	<b>3</b>	<b>0</b>	<b>4</b>	<b>0</b>	<b>4</b>	<b>2</b>	<b>0</b>	<b>31</b>	<b>6.95</b>
<b>ZONA ORIENTE</b>																
TEZIUTLAN	8	0	0	0	0	0	0	0	0	8	0	3	2	0	21	4.71
TLATLAQUITEPEC	3	3	0	0	0	0	1	0	0	2	0	2	0	0	11	2.47
ZACAPOAXTLA	3	0	0	0	0	0	0	1	0	4	0	0	2	0	10	2.24
SAN JUAN DE LOS LLANOS	1	1	0	0	0	0	1	0	0	1	0	1	1	0	6	1.35
CHALCHICOMULA	0	1	0	0	0	1	0	1	0	6	0	1	0	0	10	2.24
<b>SUBTOTAL</b>	<b>15</b>	<b>5</b>	<b>0</b>	<b>0</b>	<b>0</b>	<b>1</b>	<b>2</b>	<b>2</b>	<b>0</b>	<b>21</b>	<b>0</b>	<b>7</b>	<b>5</b>	<b>0</b>	<b>58</b>	<b>13.00</b>
<b>ZONA SUR</b>																
ACATLAN	0	0	0	0	0	0	0	0	0	4	1	1	1	0	7	1.57
CHIAUTLA	0	0	0	0	0	0	1	0	0	1	0	2	1	0	5	1.12
MATAMOROS	1	0	0	0	0	0	0	1	0	4	0	2	3	0	11	2.47
ATLIXCO	7	0	0	0	0	2	1	0	0	2	0	2	0	2	16	3.59
<b>SUBTOTAL</b>	<b>8</b>	<b>0</b>	<b>0</b>	<b>0</b>	<b>0</b>	<b>2</b>	<b>2</b>	<b>1</b>	<b>0</b>	<b>11</b>	<b>1</b>	<b>7</b>	<b>5</b>	<b>2</b>	<b>39</b>	<b>8.74</b>
<b>ZONA SUR-ORIENTE</b>																
TEHUACAN	1	1	3	0	1	1	0	5	0	0	0	2	0	0	14	3.14
TECAMACHALCO	0	0	0	0	0	0	0	0	0	1	0	0	0	0	1	0.22
TEPEXI	3	0	0	1	0	0	0	0	0	6	0	1	0	0	11	2.47
<b>SUBTOTAL</b>	<b>4</b>	<b>1</b>	<b>3</b>	<b>1</b>	<b>1</b>	<b>1</b>	<b>0</b>	<b>5</b>	<b>0</b>	<b>7</b>	<b>0</b>	<b>3</b>	<b>0</b>	<b>0</b>	<b>26</b>	<b>5.83</b>
<b>ZONA CENTRO</b>																
HUEJOTZINGO	14	6	0	0	1	2	5	1	1	12	0	5	0	2	49	10.99
CHOLULA	3	4	1	0	1	1	3	0	0	2	0	6	1	0	22	4.93
TECALI	0	0	0	0	0	0	2	0	0	0	0	0	0	0	2	0.45
TEPEACA	7	0	1	0	0	0	2	1	0	8	0	11	0	0	30	6.73
<b>SUBTOTAL</b>	<b>24</b>	<b>10</b>	<b>2</b>	<b>0</b>	<b>2</b>	<b>3</b>	<b>12</b>	<b>2</b>	<b>1</b>	<b>22</b>	<b>0</b>	<b>22</b>	<b>1</b>	<b>2</b>	<b>103</b>	<b>23.09</b>
<b>CAPITAL</b>																
PUEBLA	53	8	0	1	5	22	30	2	0	22	0	31	7	8	189	42.38
<b>TOTAL</b>	<b>114</b>	<b>28</b>	<b>5</b>	<b>3</b>	<b>8</b>	<b>31</b>	<b>47</b>	<b>15</b>	<b>1</b>	<b>87</b>	<b>1</b>	<b>74</b>	<b>20</b>	<b>12</b>	<b>446</b>	<b>100.00</b>

DELITOS DE MAYOR INCIDENCIA  
SUB-TOTALES  
TOTALES



H. TRIBUNAL SUPERIOR DE JUSTICIA  
 JUNTA DE ADMINISTRACIÓN  
 COMISIÓN ADMINISTRATIVA  
 DEPTO. DE CONTROL Y EVALUACION DE PROYECTOS  
**DELITOS ENERO-JULIO 2008**



ZONA NORTE	CHANTAJE	ABORTO	INDUCCION AL SUICIDIO	QUEBRANTAMIENTO DE SANCION	VIOLACION DE CORRESPONDENCIA	SUSTRACION Y TRÁFICO DE MENORES	VIOLENCIA INTRAFAMILIAR	RESISTENCIA DE PARTICULARES	QUEBRANTAMIENTO DE SELLOS	DESOBEDIENCIA A UN MANDATO JUDICIAL	PLAGIO	PRIVACION ILEGAL DE LA LIBERTAD	DELITO CONTRA LA ECOLOGÍA	INCENDIO	SUBTOTAL	%
XICOTEPEC DE JUAREZ	0	0	0	0	0	0	9	1	0	0	0	1	1	0	12	2.20
HUAUCHINANGO	0	0	0	0	0	0	37	0	0	0	0	0	1	0	38	6.97
ZACATLAN	1	0	0	0	0	1	12	0	0	0	0	1	4	0	19	3.49
ALATRISTE	1	0	0	0	0	0	1	0	0	0	0	0	1	0	3	0.55
TETELA	0	0	0	0	0	0	5	0	0	0	0	0	0	0	5	0.92
<b>SUBTOTAL</b>	<b>2</b>	<b>0</b>	<b>0</b>	<b>0</b>	<b>0</b>	<b>1</b>	<b>64</b>	<b>1</b>	<b>0</b>	<b>0</b>	<b>0</b>	<b>2</b>	<b>7</b>	<b>0</b>	<b>77</b>	<b>14.13</b>
<b>ZONA ORIENTE</b>																
TEZIUTLAN	0	0	0	0	0	3	40	1	0	1	0	0	0	0	45	8.26
TLATLAUQUITEPEC	0	0	0	0	0	0	0	0	0	0	0	1	0	0	1	0.18
ZACAPOAXTLA	0	0	0	0	0	1	27	2	0	0	0	0	3	0	33	6.06
SAN JUAN DE LOS LLANOS	0	0	0	0	0	0	7	1	0	1	0	0	0	0	9	1.65
CHALCHICOMULA	0	0	0	0	0	0	0	0	0	0	0	0	1	0	1	0.18
<b>SUBTOTAL</b>	<b>0</b>	<b>0</b>	<b>0</b>	<b>0</b>	<b>0</b>	<b>4</b>	<b>74</b>	<b>4</b>	<b>0</b>	<b>2</b>	<b>0</b>	<b>1</b>	<b>4</b>	<b>0</b>	<b>89</b>	<b>16.33</b>
<b>ZONA SUR</b>																
ACATLAN	0	0	0	0	0	0	0	0	0	0	0	0	0	0	0	-
CHIAUTLA	0	0	0	0	0	0	3	0	0	0	0	2	0	0	5	0.92
MATAMOROS	0	0	0	0	0	0	17	0	0	0	0	1	1	0	19	3.49
ATLIXCO	1	0	0	0	0	1	10	1	0	23	0	1	0	0	37	6.79
<b>SUBTOTAL</b>	<b>1</b>	<b>0</b>	<b>0</b>	<b>0</b>	<b>0</b>	<b>1</b>	<b>30</b>	<b>1</b>	<b>0</b>	<b>23</b>	<b>0</b>	<b>4</b>	<b>1</b>	<b>0</b>	<b>61</b>	<b>11.19</b>
<b>ZONA SUR-ORIENTE</b>																
TEHUACAN	0	0	0	0	0	0	22	0	0	0	0	2	1	0	25	4.59
TECAMACHALCO	0	0	0	0	0	0	8	0	1	1	0	0	2	0	12	2.20
TEPEXI	0	0	0	0	0	0	14	0	0	0	0	0	0	0	14	2.57
<b>SUBTOTAL</b>	<b>0</b>	<b>0</b>	<b>0</b>	<b>0</b>	<b>0</b>	<b>0</b>	<b>44</b>	<b>0</b>	<b>1</b>	<b>1</b>	<b>0</b>	<b>2</b>	<b>3</b>	<b>0</b>	<b>51</b>	<b>9.36</b>
<b>ZONA CENTRO</b>																
HUEJOTZINGO	1	0	0	0	0	0	6	1	0	7	0	3	0	0	18	3.30
CHOLULA	0	0	0	0	0	2	33	0	0	2	0	1	0	0	38	6.97
TECALI	0	0	0	0	0	0	2	0	0	0	0	0	0	0	2	0.37
TEPEACA	0	0	0	0	0	0	18	0	0	0	0	1	0	0	19	3.49
<b>SUBTOTAL</b>	<b>1</b>	<b>0</b>	<b>0</b>	<b>0</b>	<b>0</b>	<b>2</b>	<b>59</b>	<b>1</b>	<b>0</b>	<b>9</b>	<b>0</b>	<b>5</b>	<b>0</b>	<b>0</b>	<b>77</b>	<b>14.13</b>
<b>CAPITAL</b>																
PUEBLA	7	5	0	0	0	5	149	5	0	13	0	5	1	0	190	34.86
<b>TOTAL</b>	<b>11</b>	<b>5</b>	<b>0</b>	<b>0</b>	<b>0</b>	<b>13</b>	<b>420</b>	<b>12</b>	<b>1</b>	<b>48</b>	<b>0</b>	<b>19</b>	<b>16</b>	<b>0</b>	<b>545</b>	<b>100.00</b>

DELITOS DE MAYOR INCIDENCIA  
 SUB-TOTALES  
 TOTALES



H. TRIBUNAL SUPERIOR DE JUSTICIA  
 JUNTA DE ADMINISTRACIÓN  
 COMISIÓN ADMINISTRATIVA  
 DEPTO. DE CONTROL Y EVALUACION DE PROYECTOS  
**DELITOS ENERO-JULIO 2008**



ZONA NORTE	ULTRAJES A LA MORAL PUBLICA	LENOCINIO	PROVOCACION O APOLOGIA DE DELITO O VICIO	RESPONSABILIDAD DE ABOGADOS PATRONOS Y LITIGANTES	RESPONSABILIDAD MEDICA	RESPONSABILIDAD TECNICA	FALSIFICACION DE DOCUMENTOS DE CREDITO	FALSIFICACION DE SELLOS, MARCAS Y PUNZONES	FALSEDAD DE DECLARACIONES JUDICIALES DADAS ANTE UNA AUTORIDAD	OCULTACION O VARIACION DE NOMBRE	USO INDEBIDO DE DOCUMENTO	USURPACION DE FUNCIONES	SUBTOTAL	%
XICOTEPEC DE JUAREZ	0	0	0	0	0	0	0	0	0	0	0	0	0	-
HUAUCHINANGO	0	0	0	0	0	0	0	0	0	0	0	0	0	-
ZACATLAN	0	0	0	0	0	0	0	0	0	0	0	0	0	-
ALATRISTE	0	0	0	0	0	0	0	0	0	0	0	0	0	-
TETELA	0	0	0	0	0	0	0	0	0	0	0	1	1	3.33
<b>SUBTOTAL</b>	<b>0</b>	<b>0</b>	<b>0</b>	<b>0</b>	<b>0</b>	<b>0</b>	<b>0</b>	<b>0</b>	<b>0</b>	<b>0</b>	<b>0</b>	<b>1</b>	<b>1</b>	<b>3.33</b>
<b>ZONA ORIENTE</b>														
TEZIUTLAN	0	0	0	0	1	0	0	0	0	0	0	0	1	3.33
TLATLAUQUITEPEC	0	0	0	0	0	0	0	0	0	0	0	0	0	-
ZACAPOAXTLA	0	0	0	1	0	0	0	0	0	0	0	1	2	6.67
SAN JUAN DE LOS LLANOS	0	0	0	0	0	0	0	0	0	0	0	0	0	-
CHALCHICOMULA	0	0	0	0	1	0	0	0	0	0	0	0	1	3.33
<b>SUBTOTAL</b>	<b>0</b>	<b>0</b>	<b>0</b>	<b>1</b>	<b>2</b>	<b>0</b>	<b>0</b>	<b>0</b>	<b>0</b>	<b>0</b>	<b>0</b>	<b>1</b>	<b>4</b>	<b>13.33</b>
<b>ZONA SUR</b>														
ACATLAN	0	0	0	0	1	0	0	0	0	0	0	0	1	3.33
CHIAUTLA	0	0	0	0	0	0	0	0	0	0	0	0	0	-
MATAMOROS	0	0	0	0	0	0	0	0	0	0	0	0	0	-
ATLIXCO	1	0	0	0	0	0	0	0	0	0	0	0	1	3.33
<b>SUBTOTAL</b>	<b>1</b>	<b>0</b>	<b>0</b>	<b>0</b>	<b>1</b>	<b>0</b>	<b>0</b>	<b>0</b>	<b>0</b>	<b>0</b>	<b>0</b>	<b>0</b>	<b>2</b>	<b>6.67</b>
<b>ZONA SUR-ORIENTE</b>														
TEHUACAN	0	0	0	0	0	0	0	0	0	0	0	0	0	-
TECAMACHALCO	0	0	0	0	0	0	0	0	0	0	1	0	1	3.33
TEPEXI	0	0	0	0	0	0	0	0	0	0	0	0	0	-
<b>SUBTOTAL</b>	<b>0</b>	<b>0</b>	<b>0</b>	<b>0</b>	<b>0</b>	<b>0</b>	<b>0</b>	<b>0</b>	<b>0</b>	<b>0</b>	<b>1</b>	<b>0</b>	<b>1</b>	<b>3.33</b>
<b>ZONA CENTRO</b>														
HUEJOTZINGO	0	0	0	0	0	0	0	0	0	0	0	0	0	-
CHOLULA	0	0	0	1	1	0	1	0	0	0	0	0	3	10.00
TECALI	0	0	0	0	0	0	0	0	0	0	0	0	0	-
TEPEACA	0	0	0	0	1	0	0	0	0	0	0	0	1	3.33
<b>SUBTOTAL</b>	<b>0</b>	<b>0</b>	<b>0</b>	<b>1</b>	<b>2</b>	<b>0</b>	<b>1</b>	<b>0</b>	<b>0</b>	<b>0</b>	<b>0</b>	<b>0</b>	<b>4</b>	<b>13.33</b>
<b>CAPITAL</b>														
PUEBLA	0	1	0	1	6	2	0	0	0	0	3	5	18	60.00
<b>TOTAL</b>	<b>1</b>	<b>1</b>	<b>0</b>	<b>3</b>	<b>11</b>	<b>2</b>	<b>1</b>	<b>0</b>	<b>0</b>	<b>0</b>	<b>4</b>	<b>7</b>	<b>30</b>	<b>100.00</b>

DELITOS DE MAYOR INCIDENCIA  
 SUB-TOTALES  
 TOTALES



ZONA NORTE	DELITOS CONTRA EL ORDEN CONSTITUCIONAL	DELITOS CONTRA LA INTEGRIDAD TERRITORIAL DEL ESTADO	REBELION	SEDCION	MOTIN	TERRORISMO	CONSPIRACION	EJERCICIO INDEBIDO O ABANDONO DE FUNCIONES PUBLICAS	ABUSO DE AUTORIDAD	COHECHO	PECULADO	CONCUSION	ENRIQUECIMIENTO ILLICITO	OCULTACION DE INFANTE	SUBTOTAL	%
XICOTEPEC DE JUAREZ	0	0	0	0	0	0	0	0	0	0	0	0	0	0	0	-
HUAUCHINANGO	0	0	0	0	0	0	0	0	0	0	0	0	0	0	0	-
ZACATLAN	0	0	0	0	0	0	0	0	1	0	0	0	0	0	1	2.78
ALATRISTE	0	0	0	0	0	0	0	0	0	0	0	0	0	0	0	-
TETELA	0	0	0	0	0	0	0	0	0	0	0	0	0	0	0	-
<b>SUBTOTAL</b>	<b>0</b>	<b>0</b>	<b>0</b>	<b>0</b>	<b>0</b>	<b>0</b>	<b>0</b>	<b>0</b>	<b>1</b>	<b>0</b>	<b>0</b>	<b>0</b>	<b>0</b>	<b>0</b>	<b>1</b>	<b>2.78</b>
<b>ZONA ORIENTE</b>																
TEZIUTLAN	0	0	0	0	0	0	0	0	1	0	0	0	0	0	1	2.78
TLATLAUQUITEPEC	0	0	0	0	0	0	0	0	0	0	0	0	0	0	0	-
ZACAPOAXTLA	0	0	0	0	0	0	0	0	3	0	0	0	0	0	3	8.33
SAN JUAN DE LOS LLANOS	0	0	0	0	0	0	0	0	0	0	0	0	0	0	0	-
CHALCHICOMULA	0	0	0	0	0	0	0	0	0	0	0	0	0	0	0	-
<b>SUBTOTAL</b>	<b>0</b>	<b>0</b>	<b>0</b>	<b>0</b>	<b>0</b>	<b>0</b>	<b>0</b>	<b>0</b>	<b>4</b>	<b>0</b>	<b>0</b>	<b>0</b>	<b>0</b>	<b>0</b>	<b>4</b>	<b>11.11</b>
<b>ZONA SUR</b>																
ACATLAN	0	0	0	0	0	0	0	0	0	0	0	0	0	0	0	-
CHIAUTLA	0	0	0	0	0	0	0	0	0	0	0	0	0	0	0	-
MATAMOROS	0	0	0	0	0	0	0	0	1	0	0	0	0	0	1	2.78
ATLIXCO	0	0	0	0	1	0	0	0	2	1	0	0	0	0	4	11.11
<b>SUBTOTAL</b>	<b>0</b>	<b>0</b>	<b>0</b>	<b>0</b>	<b>1</b>	<b>0</b>	<b>0</b>	<b>0</b>	<b>3</b>	<b>1</b>	<b>0</b>	<b>0</b>	<b>0</b>	<b>0</b>	<b>5</b>	<b>13.89</b>
<b>ZONA SUR-ORIENTE</b>																
TEHUACAN	0	0	0	0	0	0	0	0	0	0	0	0	0	0	0	-
TECAMACHALCO	0	0	0	0	0	0	0	0	0	1	0	0	0	0	1	2.78
TEPEXI	0	0	0	0	0	0	0	0	1	1	0	0	0	0	2	5.56
<b>SUBTOTAL</b>	<b>0</b>	<b>0</b>	<b>0</b>	<b>0</b>	<b>0</b>	<b>0</b>	<b>0</b>	<b>0</b>	<b>1</b>	<b>2</b>	<b>0</b>	<b>0</b>	<b>0</b>	<b>0</b>	<b>3</b>	<b>8.33</b>
<b>ZONA CENTRO</b>																
HUEJOTZINGO	0	0	0	0	0	0	0	0	0	0	0	0	0	0	0	-
CHOLULA	0	0	0	0	0	0	0	0	4	0	0	0	0	0	4	11.11
TECALI	0	0	0	0	0	0	0	0	0	0	0	0	0	0	0	-
TEPEACA	0	0	0	0	0	0	0	0	1	1	0	0	0	0	2	5.56
<b>SUBTOTAL</b>	<b>0</b>	<b>0</b>	<b>0</b>	<b>0</b>	<b>0</b>	<b>0</b>	<b>0</b>	<b>0</b>	<b>5</b>	<b>1</b>	<b>0</b>	<b>0</b>	<b>0</b>	<b>0</b>	<b>6</b>	<b>16.67</b>
<b>CAPITAL</b>																
PUEBLA	0	0	0	0	0	0	0	0	3	13	1	0	0	0	17	47.22
<b>TOTAL</b>	<b>0</b>	<b>0</b>	<b>0</b>	<b>0</b>	<b>0</b>	<b>0</b>	<b>0</b>	<b>0</b>	<b>17</b>	<b>17</b>	<b>1</b>	<b>0</b>	<b>0</b>	<b>0</b>	<b>36</b>	<b>100.00</b>

DELITOS DE MAYOR INCIDENCIA  
 SUBTOTALES  
 TOTALES



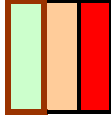
H. TRIBUNAL SUPERIOR DE JUSTICIA  
 JUNTA DE ADMINISTRACIÓN  
 COMISIÓN ADMINISTRATIVA  
 DEPTO. DE CONTROL Y EVALUACION DE PROYECTOS  
**DELITOS ENERO-JULIO 2008**



ZONA NORTE	CONTRA EL ESTADO CIVIL	EVASION DE PRESOS	USURPACION DE PROFESION	OTROS	TRAFFICO DE INFLUENCIA	PORNOGRAFIA INFANTIL	SUBTOTAL	%	TOTAL	%
XICOTEPEC DE JUAREZ	0	0	0	0	0	0	0	-	147	2.12
HUAUCHINANGO	0	0	0	1	0	0	1	1.05	214	3.09
ZACATLAN	0	0	0	0	0	0	0	-	134	1.94
ALATRISTE	0	0	0	1	0	0	1	1.05	70	1.01
TETELA	0	0	0	0	0	0	0	-	42	0.61
<b>SUBTOTAL</b>	<b>0</b>	<b>0</b>	<b>0</b>	<b>2</b>	<b>0</b>	<b>0</b>	<b>2</b>	<b>2.11</b>	<b>607</b>	<b>8.77</b>
<b>ZONA ORIENTE</b>										
TEZIUTLAN	0	0	0	4	0	0	4	4.21	267	3.86
TLATLAUQUITEPEC	0	0	0	0	0	0	0	-	149	2.15
ZACAPOAXTLA	0	0	0	1	0	0	1	1.05	174	2.51
SAN JUAN DE LOS LLANOS	0	0	0	4	0	0	4	4.21	126	1.82
CHALCHICOMULA	0	0	0	1	0	0	1	1.05	97	1.40
<b>SUBTOTAL</b>	<b>0</b>	<b>0</b>	<b>0</b>	<b>10</b>	<b>0</b>	<b>0</b>	<b>10</b>	<b>10.53</b>	<b>813</b>	<b>11.74</b>
<b>ZONA SUR</b>										
ACATLAN	0	0	0	1	0	0	1	1.05	134	1.94
CHIAUTLA	0	0	0	0	0	0	0	-	97	1.40
MATAMOROS	0	0	0	0	0	0	0	-	215	3.11
ATLIXCO	0	0	0	1	0	0	1	1.05	264	3.81
<b>SUBTOTAL</b>	<b>0</b>	<b>0</b>	<b>0</b>	<b>2</b>	<b>0</b>	<b>0</b>	<b>2</b>	<b>2.11</b>	<b>710</b>	<b>10.26</b>
<b>ZONA SUR-ORIENTE</b>										
TEHUACAN	0	0	0	42	0	0	42	44.21	487	7.03
TECAMACHALCO	0	0	0	0	0	0	0	-	104	1.50
TEPEXI	0	0	0	0	0	0	0	-	86	1.24
<b>SUBTOTAL</b>	<b>0</b>	<b>0</b>	<b>0</b>	<b>42</b>	<b>0</b>	<b>0</b>	<b>42</b>	<b>44.21</b>	<b>677</b>	<b>9.78</b>
<b>ZONA CENTRO</b>										
HUEJOTZINGO	0	0	0	10	0	0	10	10.53	392	5.66
CHOLULA	0	0	0	5	0	0	5	5.26	409	5.91
TECALI	0	0	0	0	0	0	0	-	54	0.78
TEPEACA	0	0	0	1	0	0	1	1.05	381	5.50
<b>SUBTOTAL</b>	<b>0</b>	<b>0</b>	<b>0</b>	<b>16</b>	<b>0</b>	<b>0</b>	<b>16</b>	<b>16.84</b>	<b>1,236</b>	<b>17.85</b>
<b>CAPITAL</b>										
PUEBLA	0	1	1	21	0	0	23	24.21	2,880	41.60
<b>TOTAL</b>	<b>0</b>	<b>1</b>	<b>1</b>	<b>93</b>	<b>0</b>	<b>0</b>	<b>95</b>	<b>100.00</b>	<b>6,923</b>	<b>100.00</b>

CAPITAL	ROBO	HOMICIDIO	LESIONES	VIOLACION	SECUESTRO	DAÑO EN PROPIEDAD AJENA	FRAUDE	ABUSO DE CONFIANZA	DESPOJO	ABIGEATO	ATAQUES AL PUDOR	ESTUPRO	RAPTO	CORRUPCION DE MENORES	ABANDONO DE PERSONA	ATAQUES PELIGROSOS	SUBTOTAL	%
PRIMERO	37	8	34	6	1	41	16	3	3	0	1	1	0	2	6	1	<b>160</b>	<b>6.55</b>
SEGUNDO	66	11	65	6	0	70	33	6	10	0	5	0	0	1	2	1	<b>276</b>	<b>11.30</b>
TERCERO	62	7	70	11	2	77	42	5	5	0	12	3	0	0	5	5	<b>306</b>	<b>12.53</b>
CUARTO	69	7	73	5	0	63	33	4	9	0	4	0	0	1	2	0	<b>270</b>	<b>11.05</b>
QUINTO	70	8	76	9	0	76	28	5	10	0	4	2	0	0	5	2	<b>295</b>	<b>12.08</b>
SEXTO	60	5	71	3	0	67	40	6	6	0	12	0	0	0	6	2	<b>278</b>	<b>11.38</b>
SEPTIMO	77	11	73	3	0	75	30	3	7	0	11	1	1	0	2	1	<b>295</b>	<b>12.08</b>
OCTAVO	65	10	78	2	0	69	14	6	7	2	9	2	0	0	6	9	<b>279</b>	<b>11.42</b>
NOVENO	60	7	82	5	0	65	39	7	6	0	7	0	0	1	1	4	<b>284</b>	<b>11.63</b>
<b>TOTAL</b>	<b>566</b>	<b>74</b>	<b>622</b>	<b>50</b>	<b>3</b>	<b>603</b>	<b>275</b>	<b>45</b>	<b>63</b>	<b>2</b>	<b>65</b>	<b>9</b>	<b>1</b>	<b>5</b>	<b>35</b>	<b>25</b>	<b>2,443</b>	<b>100.00</b>

DELITOS DE MAYOR INCIDENCIA  
SUBTOTALES  
TOTALES




CAPITAL	ARMAS E INSTRUMENTOS PROHIBIDOS	ASOCIACION DELICTUOSA	ATAQUES A LAS VIAS DE COMUNICACION	BIGAMIA	ENCUBRIMIENTO	FALSIFICACION DE DOCUMENTOS EN GENERAL	FALSEDADE DE DECLARACION JUDICIAL	ASALTO	ATRACO	ALLANAMIENTO DE MORADA	GOLPES	AMENAZAS	DIFAMACION	CALUMNIA	SUBTOTAL	%
PRIMERO	3	0	0	0	0	0	2	0	0	2	0	2	0	0	9	4.76
SEGUNDO	4	2	0	0	0	3	3	0	0	3	0	4	0	1	20	10.58
TERCERO	6	0	0	1	0	1	2	0	0	1	0	6	0	0	17	8.99
CUARTO	6	0	0	0	0	2	6	0	0	2	0	3	1	0	20	10.58
QUINTO	5	0	0	0	1	2	3	0	0	4	0	3	0	1	19	10.05
SEXTO	7	2	0	0	2	4	6	0	0	4	0	6	2	0	33	17.46
SEPTIMO	8	0	0	0	0	6	4	0	0	1	0	2	0	2	23	12.17
OCTAVO	10	1	0	0	2	4	4	2	0	1	0	4	3	4	35	18.52
NOVENO	4	3	0	0	0	0	0	0	0	4	0	1	1	0	13	6.88
<b>TOTAL</b>	<b>53</b>	<b>8</b>	<b>0</b>	<b>1</b>	<b>5</b>	<b>22</b>	<b>30</b>	<b>2</b>	<b>0</b>	<b>22</b>	<b>0</b>	<b>31</b>	<b>7</b>	<b>8</b>	<b>189</b>	<b>100.00</b>

**DELITOS DE MAYOR INCIDENCIA**  
SUB-TOTALES  
TOTALES




CAPITAL	CHANTAJE	ABORTO	INDUCCION AL SUICIDIO	QUEBRANTAMIENTO DE SANCION	VIOLACION DE CORRESPONDENCIA	SUSTRACION Y TRÁFICO DE MENORES	VIOLENCIA INTRAFAMILIAR	RESISTENCIA DE PARTICULARES	QUEBRANTAMIENTO DE SELLOS	DESOBEDIENCIA A UN MANDATO JUDICIAL	PLAGIO	PRIVACION ILEGAL DE LA LIBERTAD	DELITO CONTRA LA ECOLOGÍA	INCENDIO	SUBTOTAL	%
PRIMERO	0	0	0	0	0	0	10	0	0	1	0	1	0	0	12	6.32
SEGUNDO	0	1	0	0	0	0	12	1	0	2	0	1	0	0	17	8.95
TERCERO	1	0	0	0	0	1	19	2	0	2	0	0	0	0	25	13.16
CUARTO	0	0	0	0	0	0	0	0	0	0	0	1	0	0	1	0.53
QUINTO	2	0	0	0	0	2	23	0	0	1	0	0	0	0	28	14.74
SEXTO	2	1	0	0	0	1	28	0	0	0	0	1	0	0	33	17.37
SEPTIMO	1	1	0	0	0	0	19	1	0	2	0	0	1	0	25	13.16
OCTAVO	0	0	0	0	0	0	17	0	0	1	0	1	0	0	19	10.00
NOVENO	1	2	0	0	0	1	21	1	0	4	0	0	0	0	30	15.79
<b>TOTAL</b>	<b>7</b>	<b>5</b>	<b>0</b>	<b>0</b>	<b>0</b>	<b>5</b>	<b>149</b>	<b>5</b>	<b>0</b>	<b>13</b>	<b>0</b>	<b>5</b>	<b>1</b>	<b>0</b>	<b>190</b>	<b>100.00</b>

**DELITOS DE MAYOR INCIDENCIA**  
SUBTOTALES  
TOTALES



CAPITAL	ULTRAJES A LA MORAL PUBLICA	LENOCCINIO	PROVOCACION O APOLOGIA DE DELITO O VICIO	RESPONSABILIDAD DE ABOGADOS PATRONOS Y LITIGANTES	RESPONSABILIDAD MEDICA	RESPONSABILIDAD TECNICA	FALSIFICACION DE ACCIONES, Y DOCUMENTOS DE CREDITO	FALSIFICACION DE SELLOS, MARCAS Y PUNZONES	FALSEDAD DE DECLARACIONES JUDICIALES DADAS ANTE UNA AUTORIDAD	OCULTACION O VARIACION DE NOMBRE	USO INDEBIDO DE DOCUMENTO	USURPACION DE FUNCIONES	SUBTOTAL	%
PRIMERO	0	0	0	0	0	0	0	0	0	0	0	1	1	5.56
SEGUNDO	0	0	0	0	0	0	0	0	0	0	1	0	1	5.56
TERCERO	0	1	0	0	4	0	0	0	0	0	0	1	6	33.33
CUARTO	0	0	0	0	0	0	0	0	0	0	0	0	0	-
QUINTO	0	0	0	1	0	2	0	0	0	0	0	0	3	16.67
SEXTO	0	0	0	0	0	0	0	0	0	0	0	0	0	-
SEPTIMO	0	0	0	0	1	0	0	0	0	0	0	2	3	16.67
OCTAVO	0	0	0	0	1	0	0	0	0	0	2	1	4	22.22
NOVENO	0	0	0	0	0	0	0	0	0	0	0	0	0	-
<b>TOTAL</b>	<b>0</b>	<b>1</b>	<b>0</b>	<b>1</b>	<b>6</b>	<b>2</b>	<b>0</b>	<b>0</b>	<b>0</b>	<b>0</b>	<b>3</b>	<b>5</b>	<b>18</b>	<b>100.00</b>

**DELITOS DE MAYOR INCIDENCIA**  
**SUBTOTALES**  
**TOTALES**


CAPITAL	DELITOS CONTRA EL ORDEN CONSTITUCIONAL	DELITOS CONTRA LA INTEGRIDAD TERRITORIAL DEL ESTADO	REBELION SEDICION	MOTIN	TERRORISMO	CONSPIRACION	EJERCICIO INDEBIDO O ABANDONO DE FUNCIONES PUBLICAS	ABUSO DE AUTORIDAD	COHECHO	PECULADO	CONCUSION	ENRIQUECIMIENTO Ilicito	OCULTACION DE INFANTE	SUBTOTAL	%
PRIMERO	0	0	0	0	0	0	0	1	1	0	0	0	0	2	11.76
SEGUNDO	0	0	0	0	0	0	0	0	4	0	0	0	0	4	23.53
TERCERO	0	0	0	0	0	0	0	0	0	0	0	0	0	0	-
CUARTO	0	0	0	0	0	0	0	0	0	0	0	0	0	0	-
QUINTO	0	0	0	0	0	0	0	0	1	0	0	0	0	1	5.88
SEXTO	0	0	0	0	0	0	0	0	0	0	0	0	0	0	-
SEPTIMO	0	0	0	0	0	0	0	0	3	0	0	0	0	3	17.65
OCTAVO	0	0	0	0	0	0	0	0	2	1	0	0	0	3	17.65
NOVENO	0	0	0	0	0	0	0	2	2	0	0	0	0	4	23.53
<b>TOTAL</b>	<b>0</b>	<b>0</b>	<b>0</b>	<b>0</b>	<b>0</b>	<b>0</b>	<b>0</b>	<b>3</b>	<b>13</b>	<b>1</b>	<b>0</b>	<b>0</b>	<b>0</b>	<b>17</b>	<b>100.00</b>

**DELITOS DE MAYOR INCIDENCIA**  
**SUB-TOTALES**  
**TOTALES**


CAPITAL	CONTRA EL ESTADO CIVIL	EVASION DE PRESOS	USURPACION DE PROFESION	OTROS	TRAFFICO DE INFLUENCIA	PORNOGRAFIA INFANTIL	SUBTOTAL	%	TOTAL	%
PRIMERO	0	0	0	3	0	0	3	13.04	187	6.49
SEGUNDO	0	0	1	0	0	0	1	4.35	319	11.08
TERCERO	0	0	0	0	0	0	0	-	354	12.29
CUARTO	0	0	0	0	0	0	0	-	291	10.10
QUINTO	0	0	0	0	0	0	0	-	346	12.01
SEXTO	0	0	0	0	0	0	0	-	344	11.94
SEPTIMO	0	0	0	2	0	0	2	8.70	351	12.19
OCTAVO	0	0	0	15	0	0	15	65.22	355	12.33
NOVENO	0	1	0	1	0	0	2	8.70	333	11.56
<b>TOTAL</b>	<b>0</b>	<b>1</b>	<b>1</b>	<b>21</b>	<b>0</b>	<b>0</b>	<b>23</b>	<b>100.00</b>	<b>2,880</b>	<b>100.00</b>