



ZONA NORTE	ROBO	HOMICIDIO	LESIONES	VIOLACION	SECUESTRO	DAÑO EN PROPIEDAD AJENA	FRAUDE	ABUSO DE CONFIANZA	DESPOJO	ABIGEATO	ATAQUES AL PUDOR	ESTUPRO	RAPTO	CORRUPCION DE MENORES	ABANDONO DE PERSONA	ATAQUES PELIGROSOS	SUBTOTAL	%
XICOTEPEC DE JUAREZ	49	20	55	18	0	29	13	2	8	1	18	0	0	3	6	6	228	2.42
HUAUCHINANGO	64	13	95	32	0	29	14	2	11	2	10	5	0	1	2	9	289	3.06
ZACATLAN	23	11	49	9	0	16	9	2	2	2	8	0	0	0	1	8	140	1.48
ALATRISTE	15	6	32	9	1	16	7	0	1	0	3	1	0	0	0	1	92	0.98
TEPELA	8	5	8	6	0	7	0	0	5	0	1	0	1	1	1	0	43	0.46
SUBTOTAL	159	55	239	74	1	97	43	6	27	5	40	6	1	5	10	24	792	8.40
ZONA ORIENTE																		
TEZIUTLAN	58	8	155	13	0	31	39	13	10	1	10	1	1	1	11	8	360	3.82
TLATLAUQUITEPEC	16	18	49	6	0	18	6	4	3	1	3	1	0	3	12	2	142	1.51
ZACAPOAXTLA	18	8	66	5	0	14	6	3	2	0	11	0	0	0	7	0	140	1.48
SAN JUAN DE LOS LLANOS	20	16	68	7	1	33	17	3	8	2	6	2	0	1	3	7	194	2.06
CHALCHICOMULA	23	11	53	7	0	25	9	3	13	1	7	9	0	0	6	1	168	1.78
SUBTOTAL	135	61	391	38	1	121	77	26	36	5	37	13	1	5	39	18	1,004	10.65
ZONA SUR																		
ACATLAN	20	28	85	8	0	16	15	2	11	1	5	2	0	1	5	8	207	2.19
CHIAUTLA	14	12	47	12	0	15	17	1	8	0	2	2	0	0	2	6	138	1.46
MATAMOROS	34	29	102	14	0	58	27	5	9	0	7	7	1	0	3	11	307	3.26
ATLXCO	58	21	97	9	1	69	19	2	13	1	10	3	1	0	4	14	322	3.41
SUBTOTAL	126	90	331	43	1	158	78	10	41	2	24	14	2	1	14	39	974	10.33
ZONA SUR-ORIENTE																		
TEHUACAN	221	53	113	43	0	46	101	9	21	14	9	5	2	1	2	7	647	6.86
TECAMACHALCO	47	26	73	9	0	33	27	5	19	1	6	3	0	0	1	9	259	2.75
TEPEXI	17	20	38	6	1	12	1	1	4	0	4	1	0	0	3	7	115	1.22
SUBTOTAL	285	99	224	58	1	91	129	15	44	15	19	9	2	1	6	23	1,021	10.83
ZONA CENTRO																		
HUEJOTZINGO	119	30	110	10	0	86	41	11	24	4	7	3	0	2	5	8	460	4.88
CHOLULA	101	39	101	29	0	64	68	3	38	0	11	3	0	7	3	4	471	4.99
TECALI	8	8	28	5	0	11	4	0	3	0	0	0	0	0	2	0	69	0.73
TEPEACA	63	31	117	19	0	91	52	5	42	0	7	3	0	1	8	1	440	4.67
SUBTOTAL	291	108	356	63	0	252	165	19	107	4	25	9	0	10	18	13	1,440	15.27
CAPITAL																		
PUEBLA	851	126	1,130	86	3	1090	471	73	101	0	153	13	3	11	51	38	4,200	44.53
TOTAL	1,847	539	2,671	362	7	1,809	963	149	356	31	298	64	9	33	138	155	9,431	100.00

DELITOS DE MAYOR INCIDENCIA
 SUBTOTALES
 TOTALES



ZONA NORTE	ARMAS E INSTRUMENTOS PROHIBIDOS	ASOCIACION DELICTUOSA	ATAQUES A LAS VIAS DE COMUNICACION	BIGAMIA	ENCUBRIMIENTO	FALSIFICACION DE DOCUMENTOS EN GENERAL	FALSIDAD DE DECLARACION JUDICIAL	ASALTO	ATRACO	ALLANAMIENTO DE MORADA	GOLPES	AMENAZAS	DIFAMACION	CALUMNIA	SUBTOTAL	%
XICOTEPEC DE JUAREZ	5	1	0	1	0	0	0	5	3	1	0	4	4	1	25	2.20
HUAUCHINANGO	8	1	4	0	0	2	2	3	2	2	0	4	0	2	30	2.64
ZACATLAN	5	0	0	0	0	1	1	1	0	5	0	0	1	3	17	1.50
ALATRISTE	3	0	0	0	0	0	1	0	0	2	0	0	0	0	6	0.53
TETELA	1	0	1	0	0	0	0	0	0	0	0	1	0	0	3	0.26
SUBTOTAL	22	2	5	1	0	3	4	9	5	10	0	9	5	6	81	7.12
ZONA ORIENTE																
TEZIUTLAN	7	0	0	0	0	1	5	2	0	13	0	4	2	1	35	3.08
TLATLAQUITEPEC	4	0	0	0	1	1	2	0	0	4	0	2	1	0	15	1.32
ZACAPOAXTLA	2	0	3	0	0	2	0	0	1	2	0	1	0	1	12	1.06
SAN JUAN DE LOS LLANOS	4	0	4	0	0	0	0	0	0	7	0	1	2	5	23	2.02
CHALCHICOMULA	7	0	1	0	0	0	0	1	0	10	0	2	0	0	21	1.85
SUBTOTAL	24	0	8	0	1	4	7	3	1	36	0	10	5	7	106	9.32
ZONA SUR																
ACATLAN	0	0	0	0	2	4	1	0	0	7	2	6	2	0	24	2.11
CHIAUTLA	4	0	0	0	0	3	0	1	0	9	0	0	0	1	18	1.58
MATAMOROS	5	1	4	0	0	1	0	0	0	17	0	1	4	2	35	3.08
ATLIXCO	16	0	4	0	0	1	6	0	0	6	0	5	1	0	39	3.43
SUBTOTAL	25	1	8	0	2	9	7	1	0	39	2	12	7	3	116	10.20
ZONA SUR-ORIENTE																
TEHUACAN	6	5	3	0	1	4	0	1	0	5	0	5	1	0	31	2.73
TECAMACHALCO	4	0	1	0	0	0	4	0	0	3	0	1	3	1	17	1.50
TEPEXI	8	0	2	0	0	0	1	0	0	4	0	5	0	1	21	1.85
SUBTOTAL	18	5	6	0	1	4	5	1	0	12	0	11	4	2	69	6.07
ZONA CENTRO																
HUEJOTZINGO	17	5	11	1	0	14	1	2	0	7	0	8	2	3	71	6.24
CHOLULA	7	1	5	1	2	7	4	0	0	1	0	14	0	0	42	3.69
TECALI	0	0	3	0	0	0	0	0	0	0	0	5	0	0	8	0.70
TEPEACA	8	0	2	0	0	2	4	0	1	10	1	12	0	1	41	3.61
SUBTOTAL	32	6	21	2	2	23	9	2	1	18	1	39	2	4	162	14.25
CAPITAL																
PUEBLA	143	19	176	5	2	50	42	0	2	59	0	77	15	13	603	53.03
TOTAL	264	33	224	8	8	93	74	16	9	174	3	158	38	35	1,137	100.00

DELITOS DE MAYOR INCIDENCIA
SUB-TOTALES
TOTALES



H. TRIBUNAL SUPERIOR DE JUSTICIA
 JUNTA DE ADMINISTRACIÓN
 COMISIÓN ADMINISTRATIVA
 DEPTO. DE CONTROL Y EVALUACION DE PROYECTOS
DELITOS ENERO - DICIEMBRE 2007




ZONA NORTE	CHANTAJE	ABORTO	INDUCCION AL SUICIDIO	QUEBRANTAMIENTO DE SANCION	VIOLACION DE CORRESPONDENCIA	SUSTRACION Y TRÁFICO DE MENORES	VIOLENCIA INTRAFAMILIAR	RESISTENCIA DE PARTICULARES	QUEBRANTAMIENTO DE SELLOS	DESOBEDIENCIA A UN MANDATO JUDICIAL	PLAGIO	PRIVACION ILEGAL DE LA LIBERTAD	DELITO CONTRA LA ECOLOGÍA	INCENDIO	SUBTOTAL	%
XICOTEPEC DE JUAREZ	0	0	0	0	0	0	19	2	0	0	1	0	0	0	22	2.50
HUAUCHINANGO	3	0	0	0	0	0	67	2	0	0	1	2	3	0	78	8.85
ZACATLAN	0	1	0	0	0	0	17	0	0	0	0	0	4	0	22	2.50
ALATRISTE	0	0	0	0	0	0	1	0	0	0	0	1	1	0	3	0.34
TETELA	0	0	0	0	0	0	7	0	0	0	0	0	1	0	8	0.91
SUBTOTAL	3	1	0	0	0	0	111	4	0	0	2	3	9	0	133	15.10
ZONA ORIENTE																
TEZIUTLAN	2	1	0	0	0	3	43	0	0	5	0	2	2	0	58	6.58
TLATLAUQUITEPEC	0	0	0	0	0	0	0	0	0	0	0	2	1	0	3	0.34
ZACAPOAXTLA	0	0	0	0	0	1	20	0	0	0	0	0	4	0	25	2.84
SAN JUAN DE LOS LLANOS	0	0	0	0	0	0	8	0	0	2	0	1	1	0	12	1.36
CHALCHICOMULA	0	0	0	0	0	0	0	0	0	0	0	1	1	0	2	0.23
SUBTOTAL	2	1	0	0	0	4	71	0	0	7	0	6	9	0	100	11.35
ZONA SUR																
ACATLAN	0	0	0	0	0	0	0	0	0	0	0	1	0	0	1	0.11
CHIAUTLA	0	0	0	0	0	0	5	0	0	0	0	1	0	0	6	0.68
MATAMOROS	0	0	0	0	0	1	27	2	0	2	0	0	0	0	32	3.63
ATLIXCO	1	0	0	0	0	1	8	4	0	35	0	0	1	0	50	5.68
SUBTOTAL	1	0	0	0	0	2	40	6	0	37	0	2	1	0	89	10.10
ZONA SUR-ORIENTE																
TEHUACAN	2	0	0	0	0	0	33	0	0	0	0	2	0	0	37	4.20
TECAMACHALCO	1	1	0	0	0	1	22	0	0	5	0	0	1	0	31	3.52
TEPEXI	0	0	0	0	0	0	16	4	0	0	0	1	0	0	21	2.38
SUBTOTAL	3	1	0	0	0	1	71	4	0	5	0	3	1	0	89	10.10
ZONA CENTRO																
HUEJOTZINGO	0	0	0	0	0	0	1	0	0	3	0	5	1	0	10	1.14
CHOLULA	2	0	0	0	0	2	58	1	0	1	0	2	0	0	66	7.49
TECALI	0	0	0	0	0	0	5	0	0	0	0	1	0	0	6	0.68
TEPEACA	2	0	0	0	0	2	45	0	0	3	0	1	0	0	53	6.02
SUBTOTAL	4	0	0	0	0	4	109	1	0	7	0	9	1	0	135	15.32
CAPITAL																
PUEBLA	17	2	0	0	0	18	228	23	0	35	1	10	1	0	335	38.02
TOTAL	30	5	0	0	0	29	630	38	0	91	3	33	22	0	881	100.00

DELITOS DE MAYOR INCIDENCIA
 SUB-TOTALES
 TOTALES



ZONA NORTE	ULTRAJES A LA MORAL PUBLICA	LENOCINIO	PROVOCAACION O APOLOGIA DE DELITO O VICIO	RESPONSABILIDAD DE ABOGADOS PATRONOS Y LITIGANTES	RESPONSABILIDAD MEDICA	RESPONSABILIDAD TECNICA	FALSIFICACION DE DOCUMENTOS DE CREDITO	FALSIFICACION DE SELLOS, MARCAS Y PUNZONES	FALSEDAD DE DECLARACIONES JUDICIALES DADAS ANTE UNA AUTORIDAD	OCULTACION O VARIACION DE NOMBRE	USO INDEBIDO DE DOCUMENTO	USURPACION DE FUNCIONES	SUBTOTAL	%
XICOTEPEC DE JUAREZ	0	0	0	0	0	0	0	0	0	0	0	0	0	-
HUAUCHINANGO	0	0	0	0	1	0	0	0	0	0	0	0	1	1.45
ZACATLAN	0	0	0	0	0	0	0	0	0	0	0	0	0	-
ALATRISTE	0	0	0	0	0	0	0	0	0	0	0	0	0	-
TETELA	0	0	0	0	0	0	0	0	0	0	0	0	0	-
SUBTOTAL	0	0	0	0	1	0	0	0	0	0	0	0	1	1.45
ZONA ORIENTE														
TEZIUTLAN	1	0	0	0	1	0	0	0	0	0	0	0	2	2.90
TLATLAUQUITEPEC	0	0	0	0	0	0	0	0	0	0	0	0	0	-
ZACAPOAXTLA	0	0	0	0	0	0	0	0	0	0	0	0	0	-
SAN JUAN DE LOS LLANOS	1	0	0	0	0	0	0	0	0	0	0	0	1	1.45
CHALCHICOMULA	0	0	0	0	0	0	0	0	0	0	0	0	0	-
SUBTOTAL	2	0	0	0	1	0	0	0	0	0	0	0	3	4.35
ZONA SUR														
ACATLAN	0	0	0	0	0	0	0	0	0	0	0	0	0	-
CHIAUTLA	0	0	0	0	0	0	0	0	0	0	0	0	0	-
MATAMOROS	0	0	0	1	0	0	0	0	0	0	0	0	1	1.45
ATLIXCO	1	0	0	0	1	0	0	0	0	0	0	1	3	4.35
SUBTOTAL	1	0	0	1	1	0	0	0	0	0	0	1	4	5.80
ZONA SUR-ORIENTE														
TEHUACAN	0	0	0	0	0	0	0	0	0	0	0	1	1	1.45
TECAMACHALCO	0	0	0	0	1	0	0	0	0	0	0	0	1	1.45
TEPEXI	0	0	0	0	0	0	0	0	0	0	0	0	0	-
SUBTOTAL	0	0	0	0	1	0	0	0	0	0	0	1	2	2.90
ZONA CENTRO														
HUEJOTZINGO	0	0	0	0	1	0	0	0	0	0	0	0	1	1.45
CHOLULA	0	1	0	1	0	0	0	1	0	0	0	0	3	4.35
TECALI	0	0	0	0	0	0	0	0	0	0	0	0	0	-
TEPEACA	0	0	0	0	0	0	0	0	0	0	0	0	0	-
SUBTOTAL	0	1	0	1	1	0	0	1	0	0	0	0	4	5.80
CAPITAL														
PUEBLA	5	4	0	6	15	2	0	0	0	1	8	14	55	79.71
TOTAL	8	5	0	8	20	2	0	0	1	1	8	16	69	100.00

DELITOS DE MAYOR INCIDENCIA
 SUB-TOTALES
 TOTALES



H. TRIBUNAL SUPERIOR DE JUSTICIA
 JUNTA DE ADMINISTRACIÓN
 COMISIÓN ADMINISTRATIVA
 DEPTO. DE CONTROL Y EVALUACION DE PROYECTOS
DELITOS ENERO - DICIEMBRE 2007



ZONA NORTE	DELITOS CONTRA EL ORDEN CONSTITUCIONAL	DELITOS CONTRA LA INTEGRIDAD TERRITORIAL DEL ESTADO	REBELION	SEDCION	MOTIN	TERRORISMO	CONSPIRACION	EJERCICIO INDEBIDO O ABANDONO DE FUNCIONES PUBLICAS	ABUSO DE AUTORIDAD	COHECHO	PECULADO	CONCUSION	ENRIQUECIMIENTO ILLICITO	OCULTACION DE INFANTE	SUBTOTAL	%
XICOTEPEC DE JUAREZ	0	0	0	0	0	0	0	0	1	0	0	0	0	0	1	1.69
HUAUCHINANGO	0	0	0	0	0	0	0	0	0	0	0	0	0	0	0	-
ZACATLAN	0	0	0	0	0	0	0	0	0	0	0	0	0	0	0	-
ALATRISTE	0	0	0	0	0	0	0	0	0	0	0	0	0	0	0	-
TETELA	0	0	0	0	0	0	0	0	2	0	1	0	0	0	3	5.08
SUBTOTAL	0	0	0	0	0	0	0	0	3	0	1	0	0	0	4	6.78
ZONA ORIENTE																
TEZIUTLAN	0	0	0	0	1	0	0	0	1	0	0	0	0	0	2	3.39
TLATLAUQUITEPEC	0	0	0	0	0	0	0	0	0	0	0	0	0	0	0	-
ZACAPOAXTLA	0	0	0	0	0	0	0	0	1	1	0	0	0	0	2	3.39
SAN JUAN DE LOS LLANOS	0	0	0	0	0	0	0	0	0	0	0	0	0	0	0	-
CHALCHICOMULA	0	0	0	0	0	0	0	0	0	0	0	0	0	0	0	-
SUBTOTAL	0	0	0	0	1	0	0	0	2	1	0	0	0	0	4	6.78
ZONA SUR																
ACATLAN	0	0	0	0	0	0	0	0	0	0	0	0	0	0	0	-
CHIAUTLA	0	0	0	0	0	0	0	0	0	0	0	0	0	0	0	-
MATAMOROS	0	0	0	0	0	0	0	0	3	0	1	0	0	0	4	6.78
ATLIXCO	0	0	0	0	0	0	0	0	2	1	0	0	0	0	3	5.08
SUBTOTAL	0	0	0	0	0	0	0	0	5	1	1	0	0	0	7	11.86
ZONA SUR-ORIENTE																
TEHUACAN	0	0	0	0	0	0	0	0	1	1	0	0	0	0	2	3.39
TECAMACHALCO	0	0	0	0	0	0	0	0	1	0	1	0	0	0	2	3.39
TEPEXI	0	0	0	0	0	0	0	0	0	0	0	0	0	0	0	-
SUBTOTAL	0	0	0	0	0	0	0	0	2	1	1	0	0	0	4	6.78
ZONA CENTRO																
HUEJOTZINGO	0	0	0	0	0	0	0	0	0	0	0	0	0	0	0	-
CHOLULA	0	0	0	0	0	0	0	0	4	4	0	0	0	0	8	13.56
TECALI	0	0	0	0	0	0	0	0	3	0	1	0	0	0	4	6.78
TEPEACA	0	0	0	0	0	0	0	0	2	3	0	0	0	0	5	8.47
SUBTOTAL	0	0	0	0	0	0	0	0	9	7	1	0	0	0	17	28.81
CAPITAL																
PUEBLA	0	0	0	0	2	0	0	0	8	12	0	0	0	1	23	38.98
TOTAL	0	0	0	0	3	0	0	0	29	22	4	0	0	1	59	100.00

DELITOS DE MAYOR INCIDENCIA
 SUBTOTALES
 TOTALES



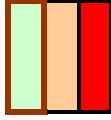
H. TRIBUNAL SUPERIOR DE JUSTICIA
 JUNTA DE ADMINISTRACIÓN
 COMISIÓN ADMINISTRATIVA
 DEPTO. DE CONTROL Y EVALUACION DE PROYECTOS
DELITOS ENERO - DICIEMBRE 2007



ZONA NORTE	CONTRA EL ESTADO CIVIL	EVASION DE PRESOS	USURPACION DE PROFESION	OTROS	TRAFICO DE INFLUENCIA	PORNOGRAFIA INFANTIL	SUBTOTAL	%	TOTAL	%
XICOTEPEC DE JUAREZ	0	0	0	6	0	0	6	2.75	282	2.39
HUAUCHINANGO	0	0	0	12	0	0	12	5.50	410	3.48
ZACATLAN	0	0	1	0	0	0	1	0.46	180	1.53
ALATRISTE	0	0	0	1	0	0	1	0.46	102	0.86
TETELA	0	0	1	0	0	0	1	0.46	58	0.49
SUBTOTAL	0	0	2	19	0	0	21	9.63	1,032	8.75
ZONA ORIENTE										
TEZIUTLAN	0	0	1	2	0	0	3	1.38	460	3.90
TLATLAUQUITEPEC	0	0	0	0	0	0	0	-	160	1.36
ZACAPOXTLA	0	0	0	1	0	0	1	0.46	180	1.53
SAN JUAN DE LOS LLANOS	0	1	0	2	0	0	3	1.38	233	1.98
CHALCHICOMULA	0	0	0	0	0	0	0	-	191	1.62
SUBTOTAL	0	1	1	5	0	0	7	3.21	1,224	10.38
ZONA SUR										
ACATLAN	0	0	0	5	0	0	5	2.29	237	2.01
CHIAUTLA	0	0	0	0	0	0	0	-	162	1.37
MATAMOROS	0	0	0	1	0	0	1	0.46	380	3.22
ATLIXCO	0	0	0	3	0	0	3	1.38	420	3.56
SUBTOTAL	0	0	0	9	0	0	9	4.13	1,199	10.17
ZONA SUR-ORIENTE										
TEHUACAN	0	0	0	67	0	0	67	30.73	785	6.66
TECAMACHALCO	0	0	2	3	0	0	5	2.29	315	2.67
TEPEXI	0	0	0	0	0	0	0	-	157	1.33
SUBTOTAL	0	0	2	70	0	0	72	33.03	1,257	10.66
ZONA CENTRO										
HUEJOTZINGO	0	0	0	13	0	0	13	5.96	555	4.71
CHOLULA	1	0	2	12	0	0	15	6.88	605	5.13
TECALI	0	0	0	0	0	0	0	-	87	0.74
TEPEACA	0	0	0	0	0	0	0	-	539	4.57
SUBTOTAL	1	0	2	25	0	0	28	12.84	1,786	15.14
CAPITAL										
PUEBLA	1	0	3	74	1	2	81	37.16	5,297	44.91
TOTAL	2	1	10	202	1	2	218	100.00	11,795	100.00

CAPITAL	ROBO	HOMICIDIO	LESIONES	VIOLACION	SECUESTRO	DAÑO EN PROPIEDAD AJENA	FRAUDE	ABUSO DE CONFIANZA	DESPOJO	ABIGEATO	ATAQUES AL PUDOR	ESTUPRO	RAPTO	CORRUPCION DE MENORES	ABANDONO DE PERSONA	ATAQUES PELIGROSOS	SUBTOTAL	%
PRIMERO	102	15	150	18	1	103	43	12	10	0	8	1	0	2	6	6	477	11.36
SEGUNDO	93	11	106	8	0	127	66	12	5	0	15	0	0	0	9	2	454	10.81
TERCERO	101	11	126	11	0	117	76	7	11	0	19	2	1	3	6	5	496	11.81
CUARTO	102	15	119	5	1	123	50	5	10	0	18	0	0	1	9	3	461	10.98
QUINTO	87	13	137	5	1	140	39	7	11	0	16	2	0	1	6	2	467	11.12
SEXTO	98	10	130	12	0	115	68	9	18	0	18	2	2	0	5	5	492	11.71
SEPTIMO	76	16	90	7	0	109	52	7	11	0	43	5	0	3	3	7	429	10.21
OCTAVO	94	12	130	8	0	117	32	6	19	0	8	0	0	1	3	2	432	10.29
NOVENO	98	23	142	12	0	139	45	8	6	0	8	1	0	0	4	6	492	11.71
TOTAL	851	126	1,130	86	3	1,090	471	73	101	0	153	13	3	11	51	38	4,200	100.00

DELITOS DE MAYOR INCIDENCIA
SUBTOTALES
TOTALES




H. TRIBUNAL SUPERIOR DE JUSTICIA
JUNTA DE ADMINISTRACIÓN
COMISIÓN ADMINISTRATIVA
DEPTO. DE CONTROL Y EVALUACION DE PROYECTOS
DELITOS ENERO - DICIEMBRE 2007

CAPITAL	ARMAS E INSTRUMENTOS PROHIBIDOS	ASOCIACION DELICTUOSA	ATAQUES A LAS VIAS DE COMUNICACION	BIGAMIA	ENCUBRIMIENTO	FALSIFICACION DE DOCUMENTOS EN GENERAL	FALSEDADE DE DECLARACION JUDICIAL	ASALTO	ATRACO	ALLANAMIENTO DE MORADA	GOLPES	AMENAZAS	DIFAMACION	CALUMNIA	SUBTOTAL	%
PRIMERO	22	2	17	1	1	7	8	0	0	7	0	4	1	2	72	11.94
SEGUNDO	11	2	20	2	0	3	7	0	0	5	0	5	1	2	58	9.62
TERCERO	15	2	14	0	0	7	5	0	1	5	0	5	1	4	59	9.78
CUARTO	13	2	15	0	1	6	2	0	0	7	0	11	1	0	58	9.62
QUINTO	15	3	21	1	0	3	6	0	0	7	0	11	4	1	72	11.94
SEXTO	15	3	22	0	0	4	3	0	0	9	0	9	1	0	66	10.95
SEPTIMO	11	1	19	1	0	6	4	0	0	7	0	13	1	2	65	10.78
OCTAVO	16	2	28	0	0	9	2	0	0	8	0	10	2	1	78	12.94
NOVENO	25	2	20	0	0	5	5	0	1	4	0	9	3	1	75	12.44
TOTAL	143	19	176	5	2	50	42	0	2	59	0	77	15	13	603	100.00

DELITOS DE MAYOR INCIDENCIA
SUB-TOTALES
TOTALES

CAPITAL	CHANTAJE	ABORTO	INDUCCIÓN AL SUICIDIO	QUEBRANTAMIENTO DE SANCION	VIOLACION DE CORRESPONDENCIA	SUSTRACION Y TRÁFICO DE MENORES	VIOLENCIA INTRAFAMILIAR	RESISTENCIA DE PARTICULARES	QUEBRANTAMIENTO DE SELLOS	DESOBEDIENCIA A UN MANDATO JUDICIAL	PLAGIO	PRIVACION ILEGAL DE LA LIBERTAD	DELITO CONTRA LA ECOLOGÍA	INCENDIO	SUBTOTAL	%
PRIMERO	1	0	0	0	0	2	34	0	0	4	0	2	0	0	43	12.84
SEGUNDO	2	0	0	0	0	0	29	2	0	2	0	0	0	0	35	10.45
TERCERO	4	0	0	0	0	4	34	2	0	6	0	3	0	0	53	15.82
CUARTO	0	0	0	0	0	0	0	0	0	0	0	1	0	0	1	0.30
QUINTO	3	1	0	0	0	2	31	3	0	12	1	1	0	0	54	16.12
SEXTO	3	0	0	0	0	2	34	0	0	0	0	1	0	0	40	11.94
SEPTIMO	2	0	0	0	0	4	16	5	0	1	0	1	0	0	29	8.66
OCTAVO	0	1	0	0	0	2	25	5	0	9	0	0	0	0	42	12.54
NOVENO	2	0	0	0	0	2	25	6	0	1	0	1	1	0	38	11.34
TOTAL	17	2	0	0	0	18	228	23	0	35	1	10	1	0	335	100.00

DELITOS DE MAYOR INCIDENCIA
SUBTOTALES
TOTALES



CAPITAL	ULTRAJES A LA MORAL PUBLICA	LENOCCINIO	PROVOCACION O APOLOGIA DE DELITO O VICIO	RESPONSABILIDAD DE ABOGADOS PATRONOS Y LITIGANTES	RESPONSABILIDAD MEDICA	RESPONSABILIDAD TECNICA	FALSIFICACION DE ACCIONES, Y DOCUMENTOS DE CREDITO	FALSIFICACION DE SELLOS, MARCAS Y PUNZONES	FALSEDAD DE DECLARACIONES JUDICIALES DADAS ANTE UNA AUTORIDAD	OCULTACION O VARIACION DE NOMBRE	USO INDEBIDO DE DOCUMENTO	USURPACION DE FUNCIONES	SUBTOTAL	%
PRIMERO	1	1	0	0	0	0	0	0	0	1	2	3	8	14.55
SEGUNDO	2	0	0	2	1	1	0	0	0	0	0	1	7	12.73
TERCERO	0	2	0	2	2	0	0	0	0	0	0	0	6	10.91
CUARTO	0	0	0	0	2	0	0	0	0	0	0	0	2	3.64
QUINTO	0	0	0	1	0	0	0	0	0	0	4	1	6	10.91
SEXTO	0	0	0	0	1	0	0	0	0	0	0	0	1	1.82
SEPTIMO	2	1	0	0	1	1	0	0	0	0	0	2	7	12.73
OCTAVO	0	0	0	0	2	0	0	0	0	0	2	5	9	16.36
NOVENO	0	0	0	1	6	0	0	0	0	0	0	2	9	16.36
TOTAL	5	4	0	6	15	2	0	0	0	1	8	14	55	100.00

DELITOS DE MAYOR INCIDENCIA
SUBTOTALES
TOTALES

CAPITAL	DELITOS CONTRA EL ORDEN CONSTITUCIONAL	DELITOS CONTRA LA INTEGRIDAD TERRITORIAL DEL ESTADO	REBELION SEDICION	MOTIN	TERRORISMO	CONSPIRACION	EJERCICIO INDEBIDO O ABANDONO DE FUNCIONES PUBLICAS	ABUSO DE AUTORIDAD	COHECHO	PECULADO	CONCUSION	ENRIQUECIMIENTO Ilicito	OCULTACION DE INFANTE	SUBTOTAL	%
PRIMERO	0	0	0	2	0	0	0	2	6	0	0	0	0	10	43.48
SEGUNDO	0	0	0	0	0	0	0	0	1	0	0	0	0	1	4.35
TERCERO	0	0	0	0	0	0	0	1	3	0	0	0	0	4	17.39
CUARTO	0	0	0	0	0	0	0	0	0	0	0	0	0	0	-
QUINTO	0	0	0	0	0	0	0	1	0	0	0	0	1	2	8.70
SEXTO	0	0	0	0	0	0	0	0	0	0	0	0	0	0	-
SEPTIMO	0	0	0	0	0	0	0	1	0	0	0	0	0	1	4.35
OCTAVO	0	0	0	0	0	0	0	3	1	0	0	0	0	4	17.39
NOVENO	0	0	0	0	0	0	0	0	1	0	0	0	0	1	4.35
TOTAL	0	0	0	2	0	0	0	8	12	0	0	0	1	23	100.00

DELITOS DE MAYOR INCIDENCIA
SUB-TOTALES
TOTALES

H. TRIBUNAL SUPERIOR DE JUSTICIA
JUNTA DE ADMINISTRACIÓN
COMISIÓN ADMINISTRATIVA
DEPTO. DE CONTROL Y EVALUACIÓN DE PROYECTOS
DELITOS ENERO - DICIEMBRE 2007

CAPITAL	CONTRA EL ESTADO CIVIL	EVASION DE PRESOS	USURPACION DE PROFESION	OTROS	TRAFFICO DE INFLUENCIA	PORNOGRAFIA INFANTIL	SUBTOTAL	%	TOTAL	%
PRIMERO	0	0	1	2	0	0	3	3.70	613	11.57
SEGUNDO	0	0	1	1	0	0	2	2.47	557	10.52
TERCERO	0	0	0	6	0	1	7	8.64	625	11.80
CUARTO	0	0	0	7	0	0	7	8.64	529	9.99
QUINTO	0	0	0	4	1	0	5	6.17	606	11.44
SEXTO	0	0	0	0	0	0	0	-	599	11.31
SEPTIMO	0	0	1	8	0	0	9	11.11	540	10.19
OCTAVO	0	0	0	41	0	1	42	51.85	607	11.46
NOVENO	1	0	0	5	0	0	6	7.41	621	11.72
TOTAL	1	0	3	74	1	2	81	100.00	5,297	100.00